

# FENDT

---

## CARAVAN



APERIO • BIANCO • TENDENZA • DIAMANT

# 2023

[www.fendt-caravan.com](http://www.fendt-caravan.com)



**04** *Wonen, slapen, koken, sanitair*  
**20** *Modern, opvallend, automotive - de nieuwe Fendt*  
**24** **APERRO**  
**38** **BIANCO**  
**52** **TENDENZA**  
**66** **DIAMANT**  
**80** *Helemaal compleet - Chassis, opbouw buiten*  
**81** *Overzicht modellen en bedden*  
**82** *Extra accessoires*  
**84** *Maten en gewichten*  
**87** *Verklaring tekens*







APERRO / BIANCO / TENDENZA / DIAMANT

## **Hier gaat het om - comfortabel wonen**

*Fendt-Caravan staat bekend om zijn perfecte meubelbouw waar het oude vertrouwde vakmanschap vanaf straalt. Zo ook is de stoffering van het allerhoogste niveau. De goed doordachte, deels indirecte verlichting, met hier en daar een accent door spots is energiezuinig en zorgt voor een harmonisch geheel.*



**LED-verlichting**

**LED-spots**







#### Zitgroep met vrijstaande tafel

In de voor velen favoriete rond- of U-zitgroep staat een stevige, vrijstaande (éénzuils) heftafel. Deze is niet alleen praktisch maar ook nog eens makkelijk te verplaatsen, waardoor maximaal comfort is gegarandeerd.



#### Zitgroep met wandtafel

Deze zitgroepindeling valt op door de twee banken tegenover elkaar en de tafel in het midden, deze hangt aan een stevige wandbeugel. Het grote tafelblad biedt genoeg plaats voor een uitgebreid ontbijt of een avond gezellig spelletjes doen. De poot is in te klappen, waardoor de tafel kan zakken, als u een extra slaappleats wilt creëren.



#### Al uw spullen goed bereikbaar in de banken



#### Klep in zijwand zitgroep, waardoor u ook van buiten bij de inhoud kunt \*

## APERRO / BIANCO / TENDENZA / DIAMANT

\* afhankelijk van model



#### Meer dan genoeg kastruimte



#### Vinylvloer zonder weekmaker – modern, sterk en onderhoudsvriendelijk



#### Insectenhor \*

## In een Fendt is het comfortabel wonen

Vanaf dit modeljaar is de stahoogte in elke Fendt 198 cm. Waar Fendt zich door onderscheidt is het interieur. Dit jaar is er keuze uit acht verschillende stofferingsvarianten, met daarnaast echt lederen bekleding en vier opmerkelijke houtdecoren voor de meubels. Tot in het kleinste detail is elk interieur van elke modelserie harmonieus samengesteld. Alle zitgroepen hebben ergonomisch gevormde rugkussens, winter rugleuningen en een hoog schuimgewicht. Zij bieden ruim plek voor ontspanning en gezelligheid. De vele lichtbronnen kunnen, voor de stemming die u wenst, apart worden bediend. De ruimte kan met een vouw- of schuifdeur worden opgedeeld. Dakluiken met dwangontluchting, geïntegreerde verduisteringsplissé en insectenrollo, zorgen samen met de openslaande ramen voor voldoende frisse lucht. De ruime hangkasten zijn via de achterzijde geventileerd en hebben voor een deel indirecte LED-verlichting. Een trendy en onderhoudsvriendelijke vinyl vloerbedekking onderscheidt zich door de duurzaamheid. Het gefestoneerde tapijt (in een aantal modelseries optioneel) onderstreept de behaaglijkheid van onze caravans. Een insectenhor voor de deur is standaard. Tapijt met het Fendt logo in de ingang verwelkomt u en uw gasten op een plezierige manier.



#### Plafondlamp / dakluik



#### Openslaande ramen met éénhandsbediening



## **Met liefde voor u vormgegeven - het slaapgedeelte**

Uiteraard wilt u zich op vakantie net zo comfortabel voelen als thuis. En daar hoort natuurlijk goed slapen bij. U kunt in uw Fendt het slaapcomfort zelfs helemaal zelf regelen. Als basis heeft u een lattenbodem met elastische en flexibele veerbruggen die in segmenten, of individueel nog eens in hardheidsgraad instelbaar zijn. Naast de standaard matrassen kunt u

ook nog kiezen voor een matras uit de andere modelseries. In elke modelserie kunt u kiezen uit een aantal bedvarianten. Zo bieden éénpersoonsbedden het voordeel dat u zich kunt omdraaien of uit bed kan stappen zonder uw partner te storen.

Enkele bedden zijn te herkennen in de type-aanduiding met de letter "G". Met de optionele bedverbreding kunt u vrij gemakkelijk een groot ligvlak creëren. De "F" in de type-aanduiding staat voor frans- of tweepersoonsbed dat van één of twee zijden toegankelijk is, of voor een queensbed dat vrij in de ruimte staat.

Stapelbedden zijn er voor de kids. Standaard twee bedden boven elkaar, maar soms is ook een optioneel derde bed mogelijk. Bij de bovenste bedden is er natuurlijk voor gezorgd dat kinderen er niet uit kunnen vallen. Het maximum gewicht is 75 kg. Deze bedden hebben de letter "K" in de type-aanduiding.

Alle bedvarianten hebben een Liftomat uitsteller, waardoor de lattenbodem omhooggeklapt kan worden om bij de ruime, goed geventileerde, bagageruimte te komen. Met uitzondering van stapelbedden.



**Klima-comfortschuimmatras met 7 zones**  
(Standaard in Diamant)



**Comfortschuimmatras met 7 zones**  
(Standaard in Tendenza)



**Binnenveringsmatras**  
(Standaard in Aperò en Bianco)




APERÒ / BIANCO / TENDENZA / DIAMANT



## Kies maar uit



**Uittrekbare lattenbodem om het ligvlak te vergroten \***



**Lattenbodem** van de allerbeste kwaliteit



**Liftomat** voor het makkelijk openen en sluiten van de bagageruimte onder het bed




## Zitgroepen die kunnen worden omgebouwd tot slaappleaats

In elke Fendt zijn standaard twee slaappleaatsen vast ingebouwd. Voor extra slaappleaatsen bieden de meeste indelingen de mogelijkheid om de zitgroep(en) om te bouwen tot variabele slaappleaats.



## Veilige stapelbedden

De kinderbeveiliging is standaard voor het bovenste bed. Een stabiele aluminium ladder biedt extra veiligheid. \*



\* afhankelijk van model



**Eénpersoonsbedden**



**Frans bed**



**Queensbed**

APERRO / BIANCO / TENDENZA / DIAMANT



## **onze keukens maken elke reis tot een plezier**

*Goed uitgerust voor onderweg. Moderne techniek met veel handige extra's in uw vakantiekeuken. Soms snelle snacks, soms uitgebreide menu's - u heeft alles aan boord om uw favoriete gerechten te bereiden. Kasten, lades, planken, een ruim werkblad en een grote koelkast. Genoeg plek dus voor uw voorraad en uw culinaire creaties.*



APERO / BIANCO / TENDENZA / DIAMANT





**Keuken langs de wand**

Dit is het keukentype dat het meest wordt gebruikt bij Fendt caravans. Deze kitchenette heeft veel opbergmogelijkheden en vormt een centraal element in het midden van de caravan. Bovendien biedt deze indeling veel vrije ruimte.



**Achterkeuken**

De achterkeuken bij Fendt-Caravan is een separate keuken in het achtergedeelte van de caravan met veel opbergruimte en bewegingsvrijheid voor de kok.

## Moderne technologie maakt koken makkelijker



**Fornuis (3 pitten) met aparte spoelbak \***



**Fornuis (3 pitten) met oven en grill \***



**Absorptiekoelkast, 98 l \***  
(met uitgenomen vriesvak)



**Absorptiekoelkast, Slim-Tower, 133 l \***  
(met uitgenomen vriesvak)



**Compressorkoelkast, Slim-Tower, 154 l \***  
(met uitgenomen vriesvak)



**Compressorkoelkast, Slim-Tower, 177 l \***  
(met uitgenomen vriesvak)



**Afzuigkap (Optioneel verkrijgbaar) \***



**Push-lock sluitingen**



**Plissé rolgordijn**



**Magnetron (Optioneel verkrijgbaar) \***



**LED-lichtlijst boven de keuken \***

APERRO / BIANCO / TENDENZA / DIAMANT

\* afhankelijk van model





APERRO / BIANCO / TENDENZA / DIAMANT

## **Onze Badkamers – uw wellnessruimte**

*U kunt kiezen uit verschillende badkamer-varianten. De badkamers met aparte douche zijn te herkennen aan de “D” in de type-aanduiding. Alle sanitaire ruimtes, de uitrusting, de indeling en de functies zijn optimaal afgestemd op het meest uiteenlopende gebruik. De geselecteerde materialen zijn van hoge kwaliteit en bijzonder onderhoudsvriendelijk. Al onze badkamers zijn modern en comfortabel ingericht, zodat u elke dag kunt genieten van uw privé wellnessruimte.*



**Robuuste toiletdeur met  
hoogwaardige sluiting**





**Open toiletruimte met separaat toilet**

Ruimtebesparend opbergwonder met wastafel, spiegel en kast en opbergruimte in het slaapgedeelte. Daarnaast een aparte toiletruimte met planken en kasten.



**Afgesloten centraal geplaatste badkamer**

De middenbadkamer is een op zichzelf staande, complete badkamer die zich aan de zijkant in het midden van het voertuig bevindt. Naast de wastafel beschikt u over grote bovenkasten en royale planken.



**Badkamer achter met douche**

De wasruimte achter is een afgesloten badkamer met douche over de volle breedte aan de achterzijde. Deze ruime oplossing biedt alles wat je nodig hebt in een badkamer – inclusief een douche.



**Afvalwaterafvoer aan de linkerkant** – voor het gemakkelijk afvoeren



**Schoonwatertank** met afsluitbare tankdeksel en geïntegreerde overloop-/ leegloopaansluiting



**Wastafel in wit van hoogwaardig kunststof \***



**Wasbak van mineraal kunststof \***



**RVS wastafel \***



**C 500 cassettoilet** (Thetford) of **draaibaar toilet** (Thetford, geen afbeelding) \*

APERRO / BIANCO / TENDENZA / DIAMANT

\* afhankelijk van model



## Het nieuwe **exterieur-** **design voor 2023**

*Dit seizoen worden alle series gekenmerkt door een nieuw en eigenzinnig Fendt exterieurdesign. Een Fendt caravan is op het eerste gezicht altijd herkenbaar geweest. Nu is de hele vloot afgestemd op het uiterlijk van de toekomst. Gladde, onderhoudsvriendelijke en toch robuuste oppervlakken, elegante vormen en vlakke raamoppervlakken rondom. Een modern decor rondt het uiterlijk perfect af.*



APER0 / BIANCO / TENDENZA / DIAMANT



## Herkenbaar anders - het nieuwe exterieurdesign 2023



**APERO / BIANCO / TENDENZA**



**DIAMANT**

**Achterkant** met innovatieve LED-randverlichting achterlichten met "glowing surface-effect" in automotive look



Royale en overzichtelijke **disselkast**



**Stabilform uitdraasteunen met verlengde spindel**

APERO / BIANCO / TENDENZA / DIAMANT

### Over elk detail is nagedacht

Naast het moderne design heeft elk van onze Fendt-caravans veel praktische buitendetails die het dagelijks leven van elke kampeerder op de weg en op de camping comfortabel maken.



### Openslaande ramen

Dubbel glas, getint, met één hand te bedienen en gecombineerd hor/verduisteringsgordijn.

### Toegangsdeuren

Veilig in- en uitstappen dankzij geïntegreerde treden. Zorgt ook voor goede ventilatie.



**Diffusor en verlengde slinger**



**Stevig dak in gewapend polyester** (optioneel)



**Goed toegankelijke externe aansluitingen**



*Beleef het **goede leven***



APER0



**Moderne comfortabele  
vakantiewoning**

**APERO**

495 SG / Sunset





**APERRO**

465 SFB / *Spring*



495 SG / *Sunset*

**Chillen, spelen, kletsen, zitten, eten**

*Moderne meubelfronten en een groot aantal zitgroepindelingen vormen de basis voor gezellig samenzijn.*



495 SG / *Sunset*



## **Droom zacht**

*Aantrekkelijke stapelbedvarianten en één- of tweepersoonsbedden bieden hiervoor ruimte. Door de eenvoudige ombouw van de zitgroepen ontstaan extra slaapplekken. Zo slaapt u als een roos.*



465 SFB



495 SG



**APERO** 495 SG





465 SFB

### **Inclusief kookplezier**

*Een geweldige keukenuitrusting maakt het mogelijk om snel en eenvoudig heerlijke maaltijden te bereiden.*




465 SFB



**APERRO** 495 SG





## Wonen / slapen

- Meubels in "Norfolk decor"
- Bekledingsvariant "Spring" of "Sunset"
- Ergonomisch gevormde rugkussens
- Zitkussens met hoog soortelijk gewicht
- Winter rugleuning
- Eénzuils heftafel in rondzitgroep \*
- Alle verlichting LED
- Geventileerde bovenkasten met indirecte plafondverlichting
- Plafondlamp (12V) met 1 schakelcircuit
- Indirecte verlichting
- Leesspot (12V) in rondzitgroep \*
- Lattenbodem met volledig flexibele, elastische veerbruggen met hardheidsinstelling (éénpersoons- en tweepersoons bedden)
- Liftomat (éénpersoons- en tweepersoons bedden)
- Matrassen: binnenvering (éénpersoons- en tweepersoons bedden)
- Leesspot (12V) in slaapgedeelte
- Garderobe in slaapgedeelte \*
- Dometic Mini en Midi dakluik met slinger, dwangontluchting, geïntegreerde verduisteringsplissé en insectenrollo
- Sterk, makkelijk schoon te houden vinylvloer
- Tapijt in verlaagde instap met Fendt logo

## Keuken / badkamer

- Afvallemmer geïntegreerd in de deur
- Keukenverlichting (LED)
- 3-pits kookplaat met elektrische ontsteking, thermobeveiliging, mat geëmailleerd rooster en glazen afdekplaat en separate wasbak met glazen afdekplaat
- Comfort plissé gordijn voor keukenraam
- Grote brede keukenladen \*
- Absorptie koelkast (98 l, met uitgenomen vriesvak), kan aan beide zijden worden geopend, met binnenverlichting \*
- Absorptie koelkast (133 l, met uitgenomen vriesvak), Slim-Tower, kan aan beide zijden worden geopend, met binnenverlichting \*
- Kunststof mengkraan in de keuken
- Bovenkasten keuken en badkamer met soft-close-scharnieren
- Bestekindeling met softtouch oppervlak
- Verlichting badkamer (LED / 12V)
- Douche \*
- Handdoekhouder, kledinghaken en toiletrolhouder \*
- Middenbadkamer \* met grote bovenkasten, veel opbergruimte onder wastafel en verlichte spiegel
- Spiegelkast in de badkamer \*
- Spoeltoilet met LED-aanduiding voor waterstand en vrijrijdbare tank \*
- Wastafel in wit met opbergvakken en verlichte spiegel
- Openslaand raam van melkglas in badkamer, met verduisterings- en muggenrollo

## Water

- Vrijrijdbare afvalwatertank (24l)
- Schoonwatertank (vast ingebouwd 10<sup>0</sup>/25<sup>e</sup> l) met vulopening buiten \*
- Schoonwatertank (vast ingebouwd 10<sup>0</sup>/45<sup>e</sup> l) met vulopening buiten \*
- Controlepaneel schoonwatertank
- Truma-Therme warmwaterboiler 230 V

## Multimedia

- TV-Kabel (230 V-contactdoos)

## Techniek / verwarming / klimaat

- Truma gaskachel S 3004 of S 5004 met ontstekingsautomaat \*
- Uitblaasopeningen warme lucht met ventilator (1 x 12V) \*
- Uitblaasopeningen warme lucht met ventilator (2 x 12V) \*
- Rookmelder
- Schakelaar bij de deur voor plafondlamp en voortentlamp
- Netvoedings-schakelautomaat 350 W
- Zekeringautomaat (230V) met aardlekschakelaar
- Spot(s) (LED / 12V)
- Contactdozen (230V)
- Dubbele USB aansluiting(en)

\* afhankelijk van model  
Verklaring tekens zie pagina 87



**APERO** Kwaliteit is standaard





**465 SFB**

Totale lengte	cm	703
Totale breedte	cm	232
Slaapplaatsen		4
Maximum aslast	kg	1500 <sup>g)</sup>
Massa rijklaar	kg <sup>c)</sup>	1281



**465 TG**

Totale lengte	cm	703
Totale breedte	cm	232
Slaapplaatsen		4
Maximum aslast	kg	1500 <sup>g)</sup>
Massa rijklaar	kg <sup>c)</sup>	1285



**495 SFB**

Totale lengte	cm	722
Totale breedte	cm	232
Slaapplaatsen		4
Maximum aslast	kg	1700 <sup>g)</sup>
Massa rijklaar	kg <sup>c)</sup>	1353



**495 SG**

Totale lengte	cm	722
Totale breedte	cm	232
Slaapplaatsen		4
Maximum aslast	kg	1700 <sup>g)</sup>
Massa rijklaar	kg <sup>c)</sup>	1369



**495 SKM**

Totale lengte	cm	722
Totale breedte	cm	232
Slaapplaatsen		5
Maximum aslast	kg	1700 <sup>g)</sup>
Massa rijklaar	kg <sup>c)</sup>	1356



**515 SG**

Totale lengte	cm	751
Totale breedte	cm	232
Slaapplaatsen		4
Maximum aslast	kg	1700 <sup>g)</sup>
Massa rijklaar	kg <sup>c)</sup>	1399



**560 SKM**

Totale lengte	cm	772
Totale breedte	cm	250
Slaapplaatsen		5
Maximum aslast	kg	1700 <sup>g)</sup>
Massa rijklaar	kg <sup>c)</sup>	1507

# APERRO

## Indelingen / Basisgegevens



QR-Code scannen –  
en beleef de Apero film

Maten en gewichten van alle modelseries op pagina 84  
Verklaring tekens op pagina 87



*Voel je happy*



BIANCO



***Natuurlijke kleuren  
voor een ongedwongen sfeer***

**BIANCO** SELECTION 515 SG / *Alicante*





ACTIV 515 SD / Zingaro

***Dat is pas comfort!***

*Zeer grote keuze aan zitgroepen - waaronder de populaire middenzitgroep.*



SELECTION 515 SKM / Zingaro



**BIANCO**

ACTIV 390 FHS / Alicante





**BIANCO** SELECTION 515 SKM



SELECTION 515 SKM

## ***Genoeg ruimte om te dromen***

*Genoeg keuze uit tweepersoons bedden, enkele bedden en zes indelingen met stapelbedden.*



SELECTION 515 SG





ACTIV 515 SD



SELECTION 515 SKM



ACTIV 390 FHS

BIANCO

## **Koken is echt leuk**

*Dankzij de moderne keukenapparatuur hoeft niemand lang op zijn maaltijd te wachten.*



SELECTION 515 SG



ACTIV 515 SD





SELECTION 515 SG



ACTIV 515 SD



SELECTION 515 SKM

## Wonen / slapen

- Meubels in "Tiberino" decor
- Bekledingsvariant „Alicante" of „Zingaro"
- Ergonomisch gevormde rugkussens
- Zitkussens met hoog soortelijk gewicht
- Winter rugleuning
- Eénzuils heftafel in de rondzitgroep \*
- Alle verlichting LED
- Geventileerde bovenkasten met indirecte plafondverlichting
- Plafondlamp (12V) met 2 schakelcircuits
- Indirecte verlichting
- Leesspot (12V) in rondzitgroep \*
- Lattenbodem met volledig flexibele, elastische veerbruggen met hardheidsinstelling (éénpersoons- en tweepersoons bedden)
- Liftomat (éénpersoons- en tweepersoons bedden) \*
- Binnenvering matrassen (éénpersoons- en tweepersoons bedden) \*
- Leesspot (12V) in slaappedeelte
- Vouwdeur \*
- Garderobe in slaapruijme \*
- Dometic Mini/Midi dakluik met slinger, dwangontluchting, geïntegreerde verduisteringsplissé en insectenrollo
- Sterk, makkelijk schoon te houden vinylvloer
- Tapijt in verlaagde instap met Fendt logo

## Keuken / badkamer

- Afvallemmer geïntegreerd in de deur \*
- Keukenverlichting (LED) \*
- 3-pits kookplaat met elektrische ontsteking \*\*\*
- 3-pits kookplaat met elektrische ontsteking, thermobeveiliging, mat geëmailleerd en glazen afdekplaat en separate spoelbak met glazen afdekplaat\*
- Oven met grill \*\*\*
- Plissé gordijn voor keukenraam
- Grote brede keukenladen \*
- Absorptie koelkast (98 l, met uitgenomen vriesvak), kan aan beide zijden worden geopend, met binnenverlichting \*
- Absorptie koelkast (133 l, met uitgenomen vriesvak), Slim-Tower, kan aan beide zijden worden geopend, met binnenverlichting \*
- Messing mengkraan
- Bovenkasten keuken en badkamer met soft-close-scharnieren
- Bestekindeling met softtouch oppervlak
- Verlichting badkamer (LED / 12V)
- Douche \*
- Handdoekhouder, kledinghaken en toilethouder
- Middenbadkamer \* met grote bovenkasten, veel opbergruimte onder wastafel en verlichte spiegel
- Spoeltoilet met LED-aanduiding voor waterstand en vrijrijdbare tank \*
- Wastafel in wit met opbergvakken, kast en verlichte spiegel
- Openslaand raam van melkglas in badkamer, met verduisterings- en muggenrollo

## Water

- Vrijrijdbare afvalwatertank (24l)
- Schoonwatertank (vast ingebouwd 10<sup>0</sup>/25<sup>e</sup> l) met vulopening buiten \*
- Schoonwatertank (vast ingebouwd 10<sup>0</sup>/45<sup>e</sup> l) met vulopening buiten \*
- Controlepaneel schoonwatertank
- Truma-Therme warmwaterboiler 230 V met mengkraan \*

## Multimedia

- TV-Kabel (230 V-contactdoos)

## Techniek / verwarming / klimaat

- Truma gaskachel S 3004 of S 5004 met ontstekingsautomaat (Bianco Selection) \*
- Uitblaasopeningen warme lucht met ventilator (1 x 12V) (Bianco Selection)
- Rookmelder
- Schakelaar bij de deur voor plafondlamp en voortentlamp
- Netvoedings-schakelautomaat 350 W
- Zekeringautomaat (230V) met aardlekschakelaar
- Spot(s) (LED / 12V)
- Contactdozen (230V)
- Dubbele USB aansluiting(en)
- CV verwarming en warmwater vloerverwarming (Alde) \*\*\*

## Standaard extra uitrusting BIANCO ACTIV

- Truma Combi 4 \* of Combi 6 \* gaskachel met digitaal bedieningspaneel CP plus iNet gereed met uitblaasopeningen en geïntegreerde boiler (10 liter)
- Extra zitplaats als box (belastbaar tot max. 100kg) \*
- Laden in de lengte (bij gescheiden bedden) \*
- Versterkt chassis met verhoogd laadvermogen
- Kledingkast met verlichting (bewegingssensor)

\* afhankelijk van model \*\*\* ACTIV 720 SKDW  
Verklaring tekens zie pagina 87



## SELECTION



465 SFB	
Totale lengte cm	703
Totale breedte cm	232
Slaapplaatsen	4
Maximum aslast kg	1500 g)
Massa rijklaar kg <sup>c)</sup>	1309



465 TG	
Totale lengte cm	703
Totale breedte cm	232
Slaapplaatsen	4
Maximum aslast kg	1500 g)
Massa rijklaar kg <sup>c)</sup>	1299



515 SG	
Totale lengte cm	751
Totale breedte cm	232
Slaapplaatsen	4
Maximum aslast kg	1700 g)
Massa rijklaar kg <sup>c)</sup>	1418



515 SKM	
Totale lengte cm	751
Totale breedte cm	232
Slaapplaatsen	5
Maximum aslast kg	1700 g)
Massa rijklaar kg <sup>c)</sup>	1418



550 SKM	
Totale lengte cm	772
Totale breedte cm	232
Slaapplaatsen	5
Maximum aslast kg	1700 g)
Massa rijklaar kg <sup>c)</sup>	1446



390 FHS	
Totale lengte cm	603
Totale breedte cm	232
Slaapplaatsen	3
Maximum aslast kg	1500 g)
Massa rijklaar kg <sup>c)</sup>	1183

## ACTIV



465 SGE	
Totale lengte cm	703
Totale breedte cm	232
Slaapplaatsen	2
Maximum aslast kg	1700 g)
Massa rijklaar kg <sup>c)</sup>	1366



515 SD	
Totale lengte cm	751
Totale breedte cm	232
Slaapplaatsen	3
Maximum aslast kg	1700 g)
Massa rijklaar kg <sup>c)</sup>	1440



515 SGE	
Totale lengte cm	751
Totale breedte cm	232
Slaapplaatsen	4
Maximum aslast kg	1700 g)
Massa rijklaar kg <sup>c)</sup>	1435



Nieuwe indeling

515 SKF	
Totale lengte cm	751
Totale breedte cm	232
Slaapplaatsen	5
Maximum aslast kg	1700 g)
Massa rijklaar kg <sup>c)</sup>	1462



550 KMG	
Totale lengte cm	772
Totale breedte cm	232
Slaapplaatsen	5
Maximum aslast kg	1700 g)
Massa rijklaar kg <sup>c)</sup>	1472



550 SD	
Totale lengte cm	772
Totale breedte cm	232
Slaapplaatsen	4
Maximum aslast kg	1700 g)
Massa rijklaar kg <sup>c)</sup>	1455

## ACTIV



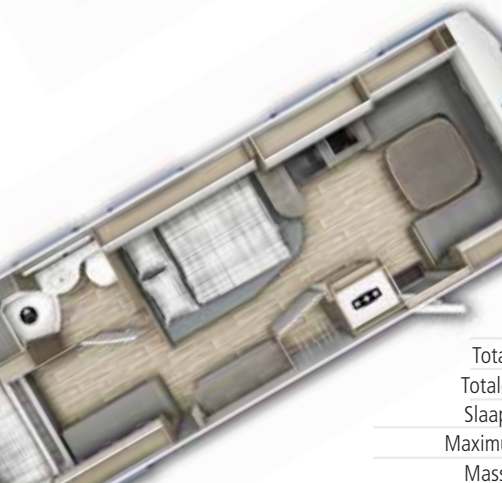
445 SFB	
Totale lengte cm	677
Totale breedte cm	232
Slaapplaatsen	4
Maximum aslast kg	1500 g)
Massa rijklaar kg <sup>c)</sup>	1292



465 SFH	
Totale lengte cm	703
Totale breedte cm	232
Slaapplaatsen	3
Maximum aslast kg	1700 g)
Massa rijklaar kg <sup>c)</sup>	1365



560 SKM	
Totale lengte cm	772
Totale breedte cm	250
Slaapplaatsen	5
Maximum aslast kg	1700 g)
Massa rijklaar kg <sup>c)</sup>	1532



720 SKDW	
Totale lengte cm	923
Totale breedte cm	250
Slaapplaatsen	6
Maximum aslast kg	2200 g)
Massa rijklaar kg <sup>c)</sup>	1930





*De moderne trendsetter*




TENDENZA



***Heldere lijnen -  
moderne sfeer***

**TENDENZA** 550 SG / Cannes





**TENDENZA** 550 SG / Cannes

### **Pure ontspanning**

*Zitbeleving met loungekarakter in een klassiek-moderne stijl.*



465 SFB / Studio-Line Vivara



550 SG / Cannes





550 SG

## **Goedemorgen!**

*Alle bedden zijn voorzien van hoogwaardige 7-zone comfortschuimmatrassen. In de Tendenza serie zijn er drie modellen met een queensbed, dat van drie kanten goed toegankelijk is en een groot ligoppervlak biedt.*



550 SG



**TENDENZA** 465 SFB





**TENDENZA** 560 SFDW



550 SG

**Top vormgegeven**

*Lichte, vriendelijke badkamers waar u de dag fris begint en ontspannen eindigt.*



465 SFB



550 SG





550 SG



550 SG



550 SG

## Wonen / slapen

- Meubels in donker „Noce Marche-Dekor“
- Bekledingsvariant „Cannes“ of „Studio-Line Vivara“
- Ergonomisch gevormde rugkussens \*
- Rugkussens met lounge-optiek \*
- Zitkussens met hoog soortelijk gewicht
- Winter rugleuning
- Geventileerde bovenkasten met indirecte plafondverlichting
- Bovenkasten met soft close scharnieren
- Eénzuils heftafel in de rondzitgroep
- Gefestioneerde losse tapijtloperset
- Alle verlichting LED
- Plafondlamp (12V) met 2 schakelcircuits, dimbaar
- Indirecte verlichting
- Leesspots 12V in rondzitgroep
- Leesspots in slaapruiimte
- Verlichting in kledingkast met bewegingssensor
- Vouwdeur
- Garderobe in slaapruiimte
- Insectenhor in deuropening
- Lattenbodem met volledig flexibele, elastische veerbruggen met hardheidsinstelling (éénpersoons- en tweepersoons bedden) \*
- Liftomat (éénpersoons- en tweepersoons bedden)
- Matrassen: comfortschuim, 7 zones (éénpersoons- en tweepersoons bedden)
- Dometic Midi dakluik met slinger, dwangontluchting, geïntegreerde verduisteringsplissé en insectenrollo
- Sterk, makkelijk schoon te houden vinylvloer
- Tapijt in verlaagde instap met Fendt logo

## Keuken / badkamer

- Afvallemmer geïntegreerd in de deur
- Keukenverlichting (LED)
- 3-pits kookplaat met thermo-beveiliging en ontstekingsautomaat \*\*
- RVS spoelbak met glazen afdekking
- 3-pits kookplaat met elektrische ontsteking, thermobeveiliging, mat geëmailleerd en glazen afdekplaat en separate spoelbak met glazen afdekplaat\*
- Oven met grill (gas) \*\*
- Comfort plissé gordijn voor keukenraam
- Grote brede keukenladen
- Bestekindeling met softtouch oppervlak
- Compressor koelkast (154 l, met uitgenomen vriesvak), Slim-Tower, kan aan beide zijden worden geopend, met binnenverlichting \*
- Compressor koelkast (177 l, met uitgenomen vriesvak), Slim-Tower, kan aan beide zijden worden geopend, met binnenverlichting \*\*
- Kasten badkamer en keuken met soft-close scharnieren
- Messing mengkraan in de keuken \*
- Keukenwand met laminaat bekleed
- Verlichting badkamer (LED / 12V)
- Douchecabine \*
- Handdoekhouder, kledinghaken en toilethouder
- Middenbadkamer \* met grote bovenkasten, veel opbergruimte onder wastafel en verlichte spiegel

- Spiegelkast in de badkamer \*
- Spoeltoilet met LED-aanduiding voor waterstand en verrijdbare tank \*
- Dubbele USB aansluiting in de keuken
- Wastafel in mineraal kunststof met bergruimte, badkamerkast en verlichte spiegel \*
- Wastafel RVS met glazen afdekking \*
- Openslaand raam van melkglas in badkamer, met verduisterings- en muggenrollo

## Water

- Verrijdbare afvalwatertank (24l)
- Schoonwatertank (vast ingebouwd 10<sup>0</sup>/25° l) met vulopening buiten \*
- Schoonwatertank (vast ingebouwd 10<sup>0</sup>/45° l) met vulopening buiten \*
- Controlepaneel schoonwatertank

## Multimedia

- TV-Kabel (230 V-contactdoos)

## Techniek / verwarming / klimaat

- Truma gaskachel Combi 4 \* of Combi 6 \* met digitaal bedieningspaneel CP Plus iNet gereed met warmeluchtverdeling en geïntegreerde 10 liter boiler
- Fendt-Caravan Connect met app sturing
- Rookmelder
- Schakelaar bij de deur voor plafondlamp en voortentlamp
- Netvoedings-schakelautomaat 350 W
- Zekeringautomaat (230V) met aardlekschakelaar
- Spot(s) (LED / 12V)
- Contactdozen (230V)
- Dubbele USB aansluiting(en)
- CV verwarming en warmwater vloerverwarming (Alde) \*\*\*

\* afhankelijk van model \*\* 650 SFD, 650 SFDW

\*\*\* 560 SFDW, 650 SFDW

Verklaring tekens zie pagina 87

# TENDENZA

Kwaliteit is standaard





**465 SFB**

Totale lengte	cm	703
Totale breedte	cm	232
Slaapplaatsen		4
Maximum aslast	kg	1500 g)
Massa rijklaar	kg <sup>c)</sup>	1343



**515 SG**

Totale lengte	cm	751
Totale breedte	cm	232
Slaapplaatsen		4
Maximum aslast	kg	1700 g)
Massa rijklaar	kg <sup>c)</sup>	1448



**Nieuwe indeling**

**550 SG**

Totale lengte	cm	772
Totale breedte	cm	232
Slaapplaatsen		4
Maximum aslast	kg	1700 g)
Massa rijklaar	kg <sup>c)</sup>	1456



**Nieuwe indeling**

**560 SFDW**

Totale lengte	cm	772
Totale breedte	cm	250
Slaapplaatsen		4
Maximum aslast	kg	1800 g)
Massa rijklaar	kg <sup>c)</sup>	1570



**Nieuwe indeling**

**560 SG**

Totale lengte	cm	772
Totale breedte	cm	250
Slaapplaatsen		4
Maximum aslast	kg	1800 g)
Massa rijklaar	kg <sup>c)</sup>	1524



**650 SFD**

Totale lengte	cm	855
Totale breedte	cm	250
Slaapplaatsen		4
Maximum aslast	kg	2000 g)
Massa rijklaar	kg <sup>c)</sup>	1741



**650 SFDW**

Totale lengte	cm	855
Totale breedte	cm	250
Slaapplaatsen		4
Maximum aslast	kg	2200 g)
Massa rijklaar	kg <sup>c)</sup>	1793

QR-Code scannen –  
en beleef de Tendenza film



# TENDENZA Indelingen / Basisgegevens

Maten en gewichten van alle modelseries op pagina 84  
Verklaring tekens op pagina 87



***Uniek in alle opzichten***



**DIAMANT**



***Tijdloos, elegant  
woongevoel***

**DIAMANT** 560 SD / Faro





Zingst lederen  
bekleding  
(optioneel tegen  
meerprijs)

650 SGD / Zingst



560 SG / Salina

## Op wolven zitten

De zitgroepen in de Diamant hebben een uitzonderlijk zitcomfort dankzij binnenvering en in hoogte verstelbare hoofdsteunen. Het Skylight panoramische dakluik overspoelt het woongedeelte met helder daglicht en 's avonds zorgt de geïntegreerde LED-verlichting voor voldoende licht.



# DIAMANT

560 SD / Zingst



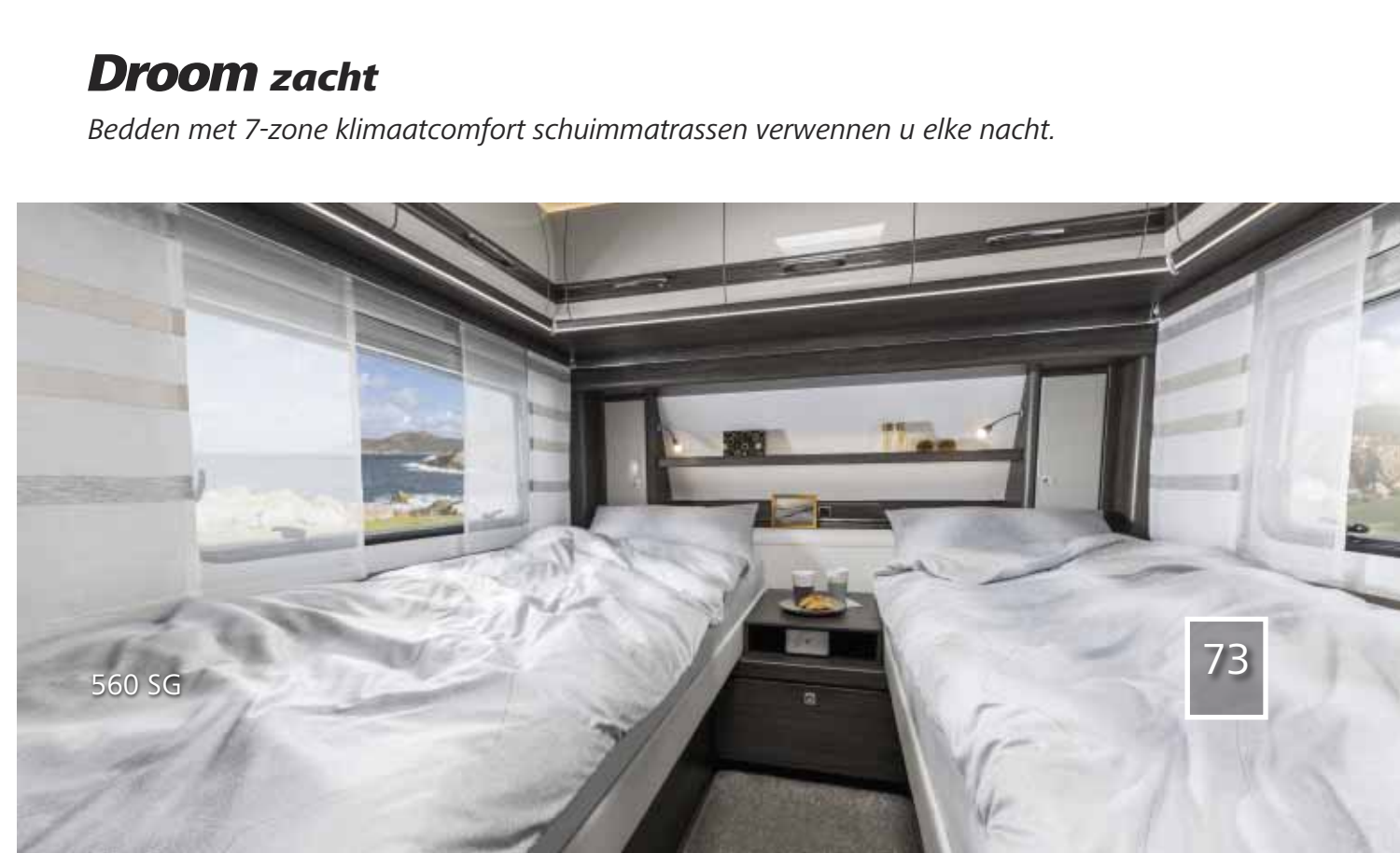


560 SD



DIAMANT

560 SD



### **Droom zacht**

*Bedden met 7-zone klimaatcomfort schuimmatrassen verwennen u elke nacht.*

560 SG

73





DIAMANT

560 SD



560 SD



560 SD

### ***Vijfsterren keuken***

*Moderne apparaten, zoals bijvoorbeeld de nieuwste generatie ovens, overtuigen zelfs ervaren koks. Grote slim-tower koelkasten zijn ware wonderen in koeltechniek.*



560 SG



560 SG





## Wonen / slapen

- Meubels in "Rovero-Castello-Decor"
- Bekledingsvariant „Faro“ of „Salina“, of "Zingst" lederen bekleding (optineel)
- Ergonomisch gevormde rugkussens
- In hoogte verstelbare hoofdsteunen in de zitgroep
- Zittkussens met binnenvering in comfort kwaliteit
- Winter rugleuning
- Alle verlichting LED
- Geventileerde bovenkasten met indirecte plafondverlichting
- Bovenkasten met soft close scharnieren
- Decopakket (2 kussens / 2 tafelkleden)
- Eénzuils heftafel in de rondzitgroep \*
- Gefestioneerde losse tapijtoperzet
- Panorama dakluik Skylight met verlichting
- Indirecte verlichting
- Leesspots 12V in rondzitgroep
- Leesspots in slaapruimte
- Verlichting in kledingkast met bewegingssensor (oplaadbaar)
- Houten schuifdeur \*
- Vouwdeur \*
- Garderobe in slaapruimte
- Insectenhor in deuropening
- Softrollo's met plissé (verduisteringsrollo van beneden uit)
- Lattenbodem met volledig flexibele, elastische veerbruggen met hardheidsinstelling (éénpersoons- en tweepersoons bedden) \*
- Liftomat (éénpersoons- en tweepersoons bedden)
- Clima comfortschuim matrassen, 7 zones (éénpersoons- en tweepersoons bedden)
- Dometic Midi dakluik met slinger, dwangontluchting, geïntegreerde verduisteringsplissé en insectenrollo, in panorama dakluik Skylight geïntegreerd
- Sterk, makkelijk schoon te houden vinylvloer
- Tapijt in verlaagde instap met Fendt logo

## Keuken / badkamer

- Afvallemmer geïntegreerd in de deur
- Keukenverlichting (LED)
- 3-pits kookplaat met elektrische ontstekingsautomaat
- RVS spoelbak met glazen afdekking
- Oven met grill (gas)
- Comfort plissé gordijn voor keukenraam
- Keukenwandbekleding in glasoptiek, van achteren verlicht
- Grote brede keukenladen
- Bestekindeling met softtouch oppervlak
- Compressor koelkast (154 l, met uitgenomen vriesvak), Slim-Tower, kan aan beide zijden worden geopend, met binnenverlichting \*
- Compressor koelkast (177 l, met uitgenomen vriesvak), Slim-Tower, kan aan beide zijden worden geopend, met binnenverlichting \*
- Kasten badkamer en keuken met soft-close scharnieren
- Messing mengkraan in de keuken
- Verlichting badkamer (LED / 12V)
- Douchecabine \*\*
- Handdoekhouder, kledinghaken en toilethouder
- Middenbadkamer \* met grote bovenkasten, veel opbergruimte onder wastafel en verlichte spiegel

- Spoeltoilet met LED-aanduiding voor waterstand en verrijdbare tank \*
- Wastafel van mineraalkunststof met opbergvakken en verlichte spiegel
- Openslaand raam van melkglas in badkamer, met verduisterings- en muggenrollo

## Water

- Verrijdbare afvalwatertank (24l)
- Schoonwatertank (vast ingebouwd 10<sup>0</sup>/45° l) met vulopening buiten \*
- Controlepaneel schoonwatertank

## Multimedia

- TV-houder SKY met zwenkarm
- TV-Kabel (230 V contactdoos)

## Techniek / verwarming / klimaat

- Truma gaskachel Combi 6 met digitaal bedieningspaneel CP Plus iNet gereed met warmeluchtverdeling en geïntegreerde 10 liter boiler
- Vloerverwarming elektrisch in verwarmd gebied
- Fendt Caravan Connect met app bediening
- Panorama dakluik Skylight met LED verlichting
- Rookmelder
- Schakelaar bij de deur voor plafondlamp en voortentlamp
- Netvoedings-schakelautomaat 350 W
- Zekeringautomaat (230V) met aardlekschakelaar
- Spot(s) (LED / 12V)
- Contactdozen (230V)
- Dubbele USB aansluiting(en)

\* afhankelijk van model \*\* 560 SD en 650 SGD  
Verklaring tekens zie pagina 87

**DIAMANT** Kwaliteit is standaard





Nieuwe indeling

560 SD

Totale lengte cm	771
Totale breedte cm	250
Slaapplaatsen	4
Maximum aslast kg	2000 <sup>g)</sup>
Massa rijklaar kg <sup>e)</sup>	1628



650 SGD

Totale lengte cm	860
Totale breedte cm	250
Slaapplaatsen	4
Maximum aslast kg	2200 <sup>g)</sup>
Massa rijklaar kg <sup>e)</sup>	1897



560 SG

Totale lengte cm	771
Totale breedte cm	250
Slaapplaatsen	4
Maximum aslast kg	2000 <sup>g)</sup>
Massa rijklaar kg <sup>e)</sup>	1641

QR-Code scannen –  
en beleef de  
Diamant film



# DIAMANT

Indelingen / Basisgegevens

Maten en gewichten van alle modelseries op pagina 84  
Verklaring tekens op pagina 87



# Carrosserie exterieur – Kwaliteit is standaard

	APERRO	BIANCO	TENDENZA	DIAMANT
<b>Chassis</b>				
• Disselafdekking oploopsysteem "wit"	•	•	•	•
• Aluminium velgen zwart gepolijst	•	•	•	•
• Zelfnastellende Al-Ko AAA remmen	•	•	•	•
• Disselafdekking "wit"	•	•	•	•
• Euro-assysteem Al-Ko	•	•	•	•
• Laagprofielbanden	•	•	•	•
• Terugrij-automaat	•	•	•	•
• Stabilisatorkoppeling AKS 3004 Al-Ko	•	•	•	•
• Gegalvaniseerde Stabilform uitdraaisteunen	•	•	•	•
• Gegalvaniseerde Stabilform uitdraaisteunen met Al-Ko "Big-Foot" steunen				•
• Schokdempers	•	•	•	•
• Neuswiel met gewichtsaanduiding	•	•	•	•
• Gegalvaniseerd lichtgewicht systeem chassis Al-Ko	•	•	•	•
• Verlengde spindel uitdraaisteunen	•	•	•	•
• Toelating voor maximum snelheid 100 km. Toegestane maximum snelheid verschilt per land	•	•	•	•
<b>Opbouw buiten</b>				
• Serviceluik	•	•	•	•
• Rondom uitzetbare, dubbele, getinte ramen met éénhandsbediening en geïntegreerde verduisterings- en muggenrollo's	•	•	•	•
• Remlichten geïntegreerd in de bovenste positielichten	•	•	•	•
• Toegangsdeur met afvallemmer, opbergvakken en geïntegreerde en geïsoleerde instap. Getint raam in bovendeele deur met verduisteringsplissé	•	• *	•	•
• Disselbakdeksel met gasveren en driepunts vergrendeling	•	•	•	•
• Insectenhor in entree	•	•	•	•
• Front deels in LFI techniek	•	•	•	•
• Achterkant deels in LFI techniek	•	•	•	•
• Verlichte sierlijst aan deurzijde	•	•	•	•
• 2 mistachterlichten	•	•	•	•
• Panorama dakluik „Skylight“ met verlichting (LED)	•	•	•	•
• Geïsoleerde wielbakken	•	•	•	•
• Rangeer handgrepen ergonomisch front en achterzijde	•	•	•	•
• 2 Achteruitrijlampen	•	•	•	•
• Sandwich bouwwijze	•	•	•	•
• Voortentlamp (LED), tweevoudig geschakeld	•	•	•	•
• Vuldeksel watertank met opvangkoord	•	•	•	•
• Eén sleutel slotsysteem	•	•	•	•
• Geforceerde ventilatie volgens EN-Norm 1645-1	•	•	•	•

• standaard  
\* afhankelijk van model



**12 jaar garantie**

op dichtheid van de opbouw

Deze garantie geldt alleen als er een jaarlijkse inspectie bij een officiële Fendt dealer is uitgevoerd

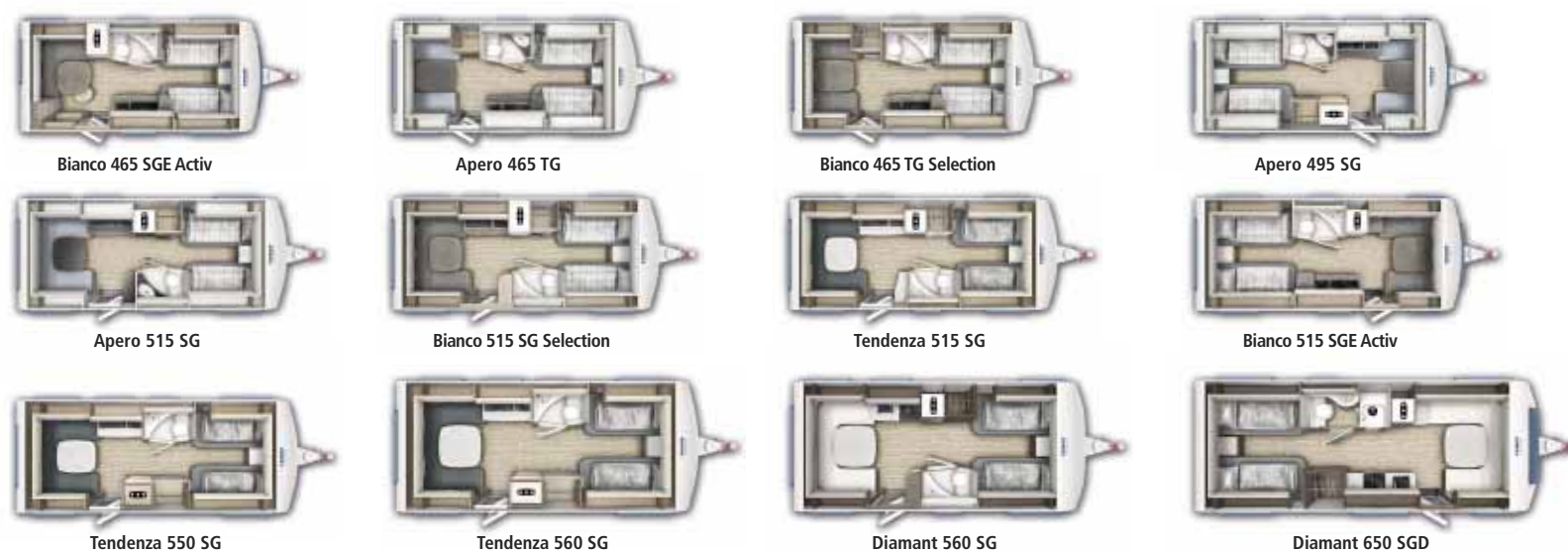
## Indeling met kinder- of stapelbed



## Indeling met tweepersoons bed



## Indeling met éénpersoons bedden





## Optionele accessoires (\* tegen meerprijs)



### Combikachel 4 E \* of 6 E \* (alleen mogelijk als speciale uitrusting met Combi 4 en Combi 6 als basis)

Warme lucht stroomt via vier luchtuitlaten het voertuig binnen en wordt gelijkmatig verdeeld - voor een perfect behaaglijk klimaat. Met geïntegreerde elektrische verwarmingselementen. Werkt ook met een lege watertank. FrostControl-afvoerklap geïntegreerd. Eenvoudige bediening via het digitale "CP Plus iNet ready"-bedieningspaneel of via "Fendt Caravan Connect".

### Fietsenrek voor dissel (Thule) \*

Opvouwbaar, geschikt voor 2 fietsen (ook e-bikes), belastbaar tot 60 kg, uitgerust met comfortvergrendeling en een slot voor diefstalbeveiliging van de fietssteun.

### Airconditioning \*

Overtuigt door de individuele instelmogelijkheden. Uitblaasopeningen zijn verstelbaar, zodat de koele lucht stroomt waar het nodig is, uitstekende koelprestaties en snelle ontvochtiging, eenvoudige regeling via "CP Plus" of via "Fendt Caravan Connect".



APERRO / BIANCO / TENDENZA / DIAMANT



### Gasaansluiting buiten \*

Maakt de aansluiting van externe gastoestellen mogelijk, zoals BBQ's op gas, of gaslampen.



### Voortentstopcontact \*

Voor elektrische voeding buiten de caravan (230 V/12V en tv-aansluiting).



### City-wateraanluiting \*

Met drukreducering en een schoonwatertank van 45 liter voor directe aansluiting op het openbare waternetwerk.



### Tv-beugel "Sky" \* (Standaard bij Diamant)

Comfortabel televisie kijken vanuit verschillende hoeken dankzij de draai- en neigbare TV-wandbeugel.



### ATC 2.0 Trailer Control \*

Dit antislingersysteem zorgt voor nog meer rijcomfort en veiligheid, sensoren detecteren zelfs de kleinste slingerbewegingen en heffen dat automatisch op.



### World of Sleep pakketten \*

Inclusief: hoeslaken, 2 kussens, 2 dekbedden en een 2-delig dekbedovertrek.

### Accu pakketten \* (zonder afbeelding)

Zo functioneert de caravan ook zonder campingaansluiting. Verschillende varianten met accu's van 55 Ah of 75 Ah, compleet met laadbooster voor het opladen tijdens het rijden.



### Wielklem \*

Deze klem beschermt de caravan eenvoudig en effectief tegen diefstal, snel en eenvoudig aan te brengen.



# APERRO

	465 SFB	465 TG	495 SFB	495 SG	495 SKM	515 SG	560 SKM
Totale lengte cm	703	703	722	722	722	751	772
Opbouw lengte cm	589	589	607	607	607	637	657
Binnen lengte cm	507	507	526	526	526	556	576
Totale breedte cm	232	232	232	232	232	232	250
Totale hoogte cm	266	266	266	266	266	266	266
Stahoogte cm	198	198	198	198	198	198	198
Slaapplaatsen	4	4	4	4	5	4	5
Bedmaten voorkant cm	140 x 200	2 x 85 x 200	140 x 205	112/116 x 210	140 x 208	1x85x190/1x85x200	140 x 200
Bedmaten achterkant cm	144/141 x 210	127/115 x 210	157/132 x 210	1x85x190/1x85x200	80 x 210	136/141 x 210	75 x 192
Bedmaten midden cm	-	-	-	-	96 x 179	-	110/117 x 200
Bedmaten stapelbed cm	-	-	-	-	72 x 202	-	75 x 190
Max. aslast kg	1500 <sup>a)</sup>	1500 <sup>a)</sup>	1700 <sup>a)</sup>	1700 <sup>a)</sup>	1700 <sup>a)</sup>	1700 <sup>a)</sup>	1700 <sup>a)</sup>
Ledig gewicht kg <sup>b)</sup>	1233	1237	1305	1321	1308	1351	1467
Basis uitrusting kg <sup>a)</sup>	48	48	48	48	48	48	40
Massa rijklaar kg <sup>c)</sup>	1281	1285	1353	1369	1356	1399	1507
Laadvermogen kg ca.	219	215	347	331	344	301	193
Bodem-/dak-/wanddikte mm	47 / 39 / 31	47 / 39 / 31	47 / 39 / 31	47 / 39 / 31	47 / 39 / 31	47 / 39 / 31	47 / 39 / 31
Banden <sup>i)</sup>	205/65 R 15	205/65 R 15	195/70 R 15 C	195/70 R 15 C	195/70 R 15 C	195/70 R 15 C	195/70 R 15 C
Enkel-/tandemas	1	1	1	1	1	1	1
Omloopmaat voortent cm <sup>v)</sup>	969	969	982 <sup>p)</sup>	982 <sup>p)</sup>	982 <sup>p)</sup>	1017 <sup>n) r)</sup>	1029 <sup>o) s)</sup>

# BIANCO ACTIV

	390 FHS Activ	445 SFB Activ	465 SFH Activ	465 SGE Activ	515 SD Activ	515 SGE Activ
Totale lengte cm	603	677	703	703	751	751
Opbouw lengte cm	488	562	589	589	637	637
Binnen lengte cm	407	481	507	507	556	556
Totale breedte cm	232	232	232	232	232	232
Totale hoogte cm	266	266	266	266	266	266
Stahoogte cm	198	198	198	198	198	198
Slaapplaatsen	3	4	3	2	3	4
Bedmaten voorkant cm	140 x 200	140 x 210	130/118 x 210	2 x 85 x 200	140/102 x 210	140/121 x 210
Bedmaten achterkant cm	106/87 x 193	137/133 x 210	140 x 200	-	140 x 200	2 x 85 x 200
Bedmaten midden cm	-	-	-	-	-	-
Bedmaten stapelbed cm	-	-	-	-	-	-
Max. aslast kg	1500 <sup>a)</sup>	1500 <sup>a)</sup>	1700 <sup>a)</sup>	1700 <sup>a)</sup>	1700 <sup>a)</sup>	1700 <sup>a)</sup>
Ledig gewicht kg <sup>b)</sup>	1130	1239	1312	1313	1395	1382
Basis uitrusting kg <sup>a)</sup>	53	53	53	53	45	53
Massa rijklaar kg <sup>c)</sup>	1183	1292	1365	1366	1440	1435
Laadvermogen kg ca.	317	208	335	334	260	265
Bodem-/dak-/wanddikte mm	47 / 39 / 31	47 / 39 / 31	47 / 39 / 31	47 / 39 / 31	47 / 39 / 31	47 / 39 / 31
Banden <sup>i)</sup>	205/65 R 15	205/65 R 15	195/75 R 15 C	195/70 R 15 C	195/70 R 15 C	195/70 R 15 C
Enkel-/tandemas	1	1	1	1	1	1
Omloopmaat voortent cm <sup>v)</sup>	864	943	969	969	1017 <sup>n) r)</sup>	1017 <sup>n) r)</sup>

# BIANCO SELECTION

	465 SFB Selection	465 TG Selection	515 SG Selection	515 SKM Selection	550 SKM Selection
Totale lengte cm	703	703	751	751	772
Opbouw lengte cm	589	589	637	637	657
Binnen lengte cm	507	507	556	556	576
Totale breedte cm	232	232	232	232	232
Totale hoogte cm	266	266	266	266	266
Stahoogte cm	198	198	198	198	198
Slaapplaatsen	4	4	4	5	5
Bedmaten voorkant cm	140 x 200	2 x 85 x 200	1x85x190/1x85x200	140 x 208	140 x 200
Bedmaten achterkant cm	144/142 x 210	127/115 x 210	142/134 x 210	80 x 210	80 x 210
Bedmaten midden cm	-	-	-	96 x 195	100 x 185
Bedmaten stapelbed cm	-	-	-	72 x 202	72 x 202
Max. aslast kg	1500 <sup>a)</sup>	1500 <sup>a)</sup>	1700 <sup>a)</sup>	1700 <sup>a)</sup>	1700 <sup>a)</sup>
Ledig gewicht kg <sup>b)</sup>	1261	1251	1370	1370	1398
Basis uitrusting kg <sup>a)</sup>	48	48	48	48	48
Massa rijklaar kg <sup>c)</sup>	1309	1299	1418	1418	1446
Laadvermogen kg ca.	191	201	282	282	254
Bodem-/dak-/wanddikte mm	47 / 39 / 31	47 / 39 / 31	47 / 39 / 31	47 / 39 / 31	47 / 39 / 31
Banden <sup>i)</sup>	205/65 R 15	205/65 R 15	195/70 R 15 C	195/70 R 15 C	195/70 R 15 C
Enkel-/tandemas	1	1	1	1	1
Omloopmaat voortent cm <sup>v)</sup>	969	969	1017 <sup>n) r)</sup>	1017 <sup>n) r)</sup>	1030

# BIANCO ACTIV

	515 SKF Activ	550 KMG Activ	550 SD Activ	560 SKM Activ	720 SKDW Activ
Totale lengte cm	751	772	772	772	923
Opbouw lengte cm	637	657	657	657	809
Binnen lengte cm	556	576	576	576	727
Totale breedte cm	232	232	232	250	250
Totale hoogte cm	266	266	266	266	265
Stahoogte cm	198	198	198	198	198
Slaapplaatsen	5	5	4	5	6
Bedmaten voorkant cm	140 x 210	1x85x190/1x85x200	140/121 x 210	140 x 200	153/151 x 218
Bedmaten achterkant cm	80 x 210	80 x 210	140 x 200	75 x 192	80 x 230
Bedmaten midden cm	96 x 210	96 x 179	-	110/117 x 200	150 x 205
Bedmaten stapelbed cm	72 x 202	72 x 202	-	75 x 190	72 x 212
Max. aslast kg	1700 <sup>a)</sup>	1700 <sup>a)</sup>	1700 <sup>a)</sup>	1700 <sup>a)</sup>	2200 <sup>a)</sup>
Ledig gewicht kg <sup>b)</sup>	1409	1419	1410	1487	1885
Basis uitrusting kg <sup>a)</sup>	53	53	45	45	45
Massa rijklaar kg <sup>c)</sup>	1462	1472	1455	1532	1930
Laadvermogen kg ca.	238	228	245	168	270
Bodem-/dak-/wanddikte mm	47 / 39 / 31	47 / 39 / 31	47 / 39 / 31	47 / 39 / 31	47 / 39 / 31
Banden <sup>i)</sup>	195/70 R 15 C	195/70 R 15 C	195/70 R 15 C	195/70 R 15 C	195/65 R 15
Enkel-/tandemas	1	1	1	1	2
Omloopmaat voortent cm <sup>v)</sup>	1017 <sup>n) r)</sup>	1030	1030	1029 <sup>o) s)</sup>	1206 <sup>t)</sup>



# TENDENZA

	465 SFB	515 SG	550 SG	560 SFDW	560 SG	650 SFD	650 SFDW
Totale lengte cm	703	751	772	772	772	855	855
Opbouwlengte cm	589	637	657	657	657	741	741
Binnenlengte cm	507	556	576	576	576	659	659
Totale breedte cm	232	232	232	250	250	250	250
Totale hoogte cm	266	266	266	266	266	265	265
Stahoogte cm	198	198	198	198	198	198	198
Slaapplaatsen	4	4	4	4	4	4	4
Bedmaten voorkant cm	140 x 200	1x85x190/1x85x200	1x85x210/1x85x200	141/121 x 224	1x90x210/1x90x200	162/151 x 230	162/151 x 224
Bedmaten achterkant cm	144/142 x 210	137/142 x 210	152/142 x 210	150 x 190	152/142 x 230	-	-
Bedmaten midden cm	-	-	-	-	-	190 x 150	190 x 150
Bedmaten stapelbed cm	-	-	-	-	-	-	-
Max. aslast kg	1500 <sup>a)</sup>	1700 <sup>a)</sup>	1700 <sup>a)</sup>	1800 <sup>a)</sup>	1800 <sup>a)</sup>	2000 <sup>a)</sup>	2200 <sup>a)</sup>
Ledig gewicht kg <sup>b)</sup>	1290	1395	1403	1517	1471	1696	1748
Basis uitrusting kg <sup>a)</sup>	53	53	53	53	53	45	45
Massa rijklaar kg <sup>c)</sup>	1343	1448	1456	1570	1524	1741	1793
Laadvermogen kg ca.	157	252	244	230	276	259	407
Bodem-/dak-/wanddikte mm	47 / 39 / 31	47 / 39 / 31	47 / 39 / 31	47 / 39 / 31	47 / 39 / 31	47 / 39 / 31	47 / 39 / 31
Banden <sup>i)</sup>	205/65 R 15	195/70 R 15 C	195/70 R 15 C	205/70 R 15 C	205/70 R 15 C	185/65 R 14	195/65 R 15
Enkel-/tandemas	1	1	1	1	1	2	2
Omloopmaat voortent cm <sup>v)</sup>	969	1017 <sup>a) i)</sup>	1030	1034 <sup>a)</sup>	1034 <sup>a)</sup>	1119 <sup>u)</sup>	1126

# DIAMANT

	560 SD	560 SG	650 SGD
Totale lengte cm	771	771	860
Opbouwlengte cm	656	656	746
Binnenlengte cm	563	563	654
Totale breedte cm	250	250	250
Totale hoogte cm	266	266	265
Stahoogte cm	198	198	198
Slaapplaatsen	4	4	4
Bedmaten voorkant cm	144/118 x 230	2 x 90 x 200	178/146 x 230
Bedmaten achterkant cm	155 x 195	146/148 x 230	2 x 90 x 205
Bedmaten midden cm	-	-	-
Bedmaten stapelbed cm	-	-	-
Max. aslast kg	2000 <sup>a)</sup>	2000 <sup>a)</sup>	2200 <sup>a)</sup>
Ledig gewicht kg <sup>b)</sup>	1583	1588	1844
Basis uitrusting kg <sup>a)</sup>	45	53	53
Massa rijklaar kg <sup>c)</sup>	1628	1641	1897
Laadvermogen kg ca.	372	359	303
Bodem-/dak-/wanddikte mm	47 / 39 / 31	47 / 39 / 31	47 / 39 / 31
Banden <sup>i)</sup>	215/70 R 15 C	215/70 R 15 C	195/65 R 15
Enkel-/tandemas	1	1	2
Omloopmaat voortent cm <sup>v)</sup>	1027	1027	1116



**+++ 12 jaar garantie op dichtheid van de opbouw. Deze garantie geldt alleen als er een jaarlijkse inspectie bij een officiële Fendt dealer is uitgevoerd** +++ Certificering volgens de Europese norm ISO 9001:2015 +++ Milieumanagement certificering volgens DIN en ISO 14001:2015 +++ 47 mm dikke vloer voor optimale isolatie +++ aftapkraan voor het ledigen van de waterleidingen +++ solide schroefverbindingen +++ aluminium zijwandplaat uit twee delen +++ solide meubelconstructie uit meervoudig verlijmd multiplex +++ robuuste scharnieren, uitzetters en sloten +++ 2 polige aardlekschakelaar 30mA

## Verklaring tekens:

- 100% gevulde alumium gasfles (11 kg), schoonwatertank gevuld met 10 l. water, 100% gevulde spoeltank toilet, 100% gevulde waterboiler
- Het eigen gewicht is de ledige massa van het voertuig zonder water, gas of andere accessoires
- Gewicht caravan, volgens EU richtlijn 1230/2012, inclusief basisuitrusting (100% gevulde alumium gasfles (11 kg), schoonwatertank gevuld met 10 l. water, 100% gevulde spoeltank toilet, 100% gevulde waterboiler
- Inhoud schoonwatertank, volgens EU richtlijn 1230/2012, waarbij rekening wordt gehouden met een vulling van 10l
- Inhoud van de watertank, 25l / 45 l, exclusief inhoud van de afvoer
- Door het gebruik van een nieuw onderstel zijn verschillende maximum aslasten mogelijk, uw dealer kan u daarover informeren
- Het is de fabrikant toegestaan alternatieve bandenmaten te monteren
- 1800 kg: Omloopmaat voortent 1015 cm
- 1800 kg: Omloopmaat voortent 1034 cm
- 1900/2000 kg: Omloopmaat voortent 987 cm
- 1900/2000 kg: Omloopmaat voortent 1019 cm
- 1900/2000 kg: Omloopmaat voortent 1039 cm
- 2400/2500 kg: Omloopmaat voortent 1196 cm
- 2200/2400/2500 kg: Omloopmaat voortent 1126 cm
- De omloopmaat voor de voortent kan verschillen op basis van speciale uitrusting, bandenmaat en belasting. Wij adviseren daarom de omloopmaat te controleren alvorens een maat van de voortent te bepalen

## Belangrijke informatie:

Alle opgegeven beschrijvingen en afbeeldingen in deze catalogus met betrekking tot leveringsomvang, technische gegevens, constructie, uitrusting, materiaal en uiterlijke kenmerken corresponderen met de informatie bekend ten tijde van het in druk gaan en zijn geheel vrijblijvend. Fendt-Caravan behoudt zich het recht voor veranderingen door te voeren aan de constructie, respectievelijk verkoop-technische aanbiedingen te doen die voor de koper redelijk geacht worden.

Druk- en fototechnische kleurverschillen zijn niet volledig uit te sluiten.

Bij gewichtsaanduidingen zijn door het gebruik van natuurlijke materialen en grondstoffen afwijkingen tot ongeveer +/- 5% mogelijk. Door het inbouwen van extra's wordt het eigen gewicht hoger. Alle maatopgaven zijn vrijblijvend en kunnen enigszins veranderd worden. De in deze folder afgebeelde modellen bevatten extra's en decoratiemateriaal die niet tot de standaard uitrusting behoren. Per land kunnen de modelvarianten verschillen. Zelf afhalen bij de fabriek is om organisatorische redenen niet mogelijk.

Opgave van maten en gewichten zijn conform de EU richtlijn 1230/2012, voorzover in deze catalogus, inclusief technische gegevens en pijslijsten geen afwijkende opgaven vermeld staan.

De gewichten van caravans worden berekend op basis van de EG richtlijn 97/27 / EG. Accessoires en uitrusting kunnen invloed hebben op het ledig gewicht en het laadvermogen. Het gewicht van de basisuitrusting (100% gevulde aluminium gasfles 11 kg), schoonwatertank gevuld met 10 l. water, 100% gevulde spoeltank toilet, 100% gevulde waterboiler) is opgenomen in de massa rijklare toestand, overeenkomstig de opgaven van de fabrikant, waardoor het laadvermogen vermindert. Het laadvermogen is gelijk aan het verschil tussen de technisch toelaatbare maximum aslast en de massa in rijklare toestand. Bij deze waarde moet rekening worden gehouden met het gewicht voor extra accessoires en persoonlijke uitrusting.

De technisch toelaatbare maximum aslast in beladen toestand mag in geen enkel geval worden overschreden. Neem bij vragen contact op met uw Fendt dealer.

Veranderingen in prijs, constructie en uitvoering zijn voorbehouden.



# FENDT

---

# CARAVAN

Fendt-Caravan GmbH • Postfach 1135 • D-86689 Mertingen  
Tel.+49 (0) 90 78 / 96 88 - 0 • Fax +49 (0) 90 78 / 96 88 - 406



# 2023

[www.fendt-caravan.com](http://www.fendt-caravan.com) (Find us on Facebook, Instagram, YouTube)