

 **Kampeerauto's 2022**



Dethleffs
Een vriend van de familie



Dethleffs

Generation XL

RV DE 450



Van harte welkom bij de vriend van de familie

“Niet zonder mijn gezin” – dat was de drijfveer voor de oprichter van onze firma, Arist Dethleffs om een ‘woonauto’ te bouwen, zodat hij zijn gezin tijdens zijn lange zakenreizen mee kon nemen.

Dit familieidee vormt tot op de dag van vandaag ons dagelijks werk. Ons doel is om u een unieke vakantie-ervaring op wielen te geven. Dethleffs wil hierbij steeds een eerlijke en betrouwbare reispartner zijn.

De volgende symbolen verwijzen u naar verdere informatie!



www.dethleffs.nl



Prijslijst kampeerauto's 2022



Dit onderdeel is een origineel Dethleffs-accessoire



Video online beschikbaar

www.dethleffs-original-zubehoer.com

Of altijd actueel via:



Technische wijzigingen, aanpassingen en vergissingen voorbehouden. De afbeeldingen in deze folder bevatten deels decoratie-elementen die niet tot het standaard leveringsprogramma behoren of alternatieve designs respectievelijk optionele extra's, waarvoor een meerprijs van toepassing is. Meer technische gegevens, uitrusting en prijzen vindt u in onze prijslijst. Kleurafwijkingen zijn druktechnisch mogelijk.

De afbeeldingen op de volgende pagina's kunnen onderdeel zijn van elementen uit pakketten en/of opties zijn, waarvoor een meerprijs van toepassing is.

De uitvinding van de kampeerauto: een uiting van liefde!



Wekenlang is Arist Dethleffs vaak onderweg voor zaken. Hij is onderdirecteur van de fabriek van zijn vader waar zweepen en skistokken worden gemaakt. Omdat hij zijn gezin op zijn lange dienstreizen mist, ontwikkelt hij in 1931 al gauw de woonauto – en daarmee de eerste caravan in Duitsland. Zo wordt de gezinsman eerst de uitvinder, en vervolgens de pionier van een heel nieuwe, en tot op de dag van vandaag bijzonder populaire manier van reizen.

Overal waar de familie Dethleffs met hun voertuig opduikt, zijn mensen nieuwsgierig en enthousiast. En zo komt het, dat Arist plotseling ook bestellingen voor caravans van zijn reizen meebrengt, die hij in een kleine garage op het bedrijfsterrein bouwt.

De start-up neemt al gauw een vlucht en die kleine garage groeit uit tot een eigen bedrijfs onderdeel voor de bouw van caravans. Caravaning wordt een beweging.




Meer over het caravaning-jubileum, mijlpalen, bijdragen van klanten, de prijsvraag 'Win het volledige aankoopbedrag terug' en meer acties op 90jaar.dethleffs.nl

Pioniersgeest

die nog steeds
fascineert



Kwaliteit met een hoofdletter K.



Kijk live mee hoe de productie van onze caravans en kampeerauto's in zijn werk gaat!
Informatie over onze rondleidingen op de locatie vindt u op www.dethleffs.de/werksfuehrung

Eigenlijk moet je de Kwaliteit van Dethleffs met een hoofdletter K schrijven, zoveel Kwaliteit zit er in onze voertuigen – en net zoveel ervaring. We leven al 90 jaar in de geest van pionier Arist Dethleffs, onze oprichter, en stoppen onze ziel en zaligheid in het bouwen van de beste recreatievoertuigen van het moment. Omdat wij trouw zijn aan onze waarden en weten waar het op aankomt:

De allerbeste Kwaliteit

- Geoptimaliseerde productieprocessen en de hoogste kwaliteitsstandaarden
- Precisie en vakmanschap door grotendeels zelfopgeleide specialisten
- Gebruikmaking van uitsluitend hoogwaardige onderdelen en materialen

Knowhow op het hoogste niveau

- Specialisten in alle fabrieken
- Opleiding in eigen huis (een van de grootste leerbedrijven in de regio)
- Voortdurende bijscholing

Voorsprong door service

- Betrouwbaarheid en veiligheid in het grootste service- en dealernetwerk
- Met meer dan 350 handels- en servicepartners in Europa is er altijd hulp nabij
- Zeer moderne opslagplaats voor onderdelen
- 18.500 onderdelen permanent beschikbaar
- 93% van de bestellingen van dealers wordt binnen 3 dagen afgehandeld
- Regelmatige werkplaatstrainingen houden onze dealers op de hoogte van de laatste stand der techniek



Kwaliteit made in Germany bij Dethleffs in Isny (Allgäu).

Wij zijn een van de modernste productielocaties voor recreatievoertuigen in heel Europa

Kwaliteit die altijd inspireert



Inhoud

GLOBEBUS

Perfect voor een citytrip, smalle straatjes en kronkelige bergpassen.

Pagina 12



90 JUST 90

Just all you need: alles wat u nodig heeft voor ontspannen reizen is al aan boord.

Pagina 22



TREND

Onze bestseller! 3 opbouwvarianten, 19 modellen – hier vindt iedereen zijn favoriete model. Ideaal voor wie een upgrade of gewoon wat anders wil!

Pagina 32



90 PULSE CLASSIC 90

Het jubileummodel van de Pulse! Als halfintegraal met een chic, onafhankelijk interieurdesign en een omvangrijke 'ready to go' jubileumuitvoering.

Pagina 66



ESPRIT

De Esprit combineert een expressief, modern design met comfort van de bovenste plank en dat 365 dagen per jaar.

Pagina 78



ALPA

Kampeerauto's voor alleen reizende stellen met royaal veel plek en comfort – voor reizen in elk seizoen.

Pagina 88



Voordeel Dethleffs 120

Originele Dethleffs-accessoires 122

90 TREND 90

Het succesvolle model TREND als halfintegraal met een omvangrijke ready to go jubileumuitvoering.

Pagina 42



PULSE

Met de tijd meereizen dankzij de sfeervolle lichtcompositie en veel beladingscapaciteit.

Pagina 56



GLOBETROTTER XLI

Luxeus en dynamisch! Actieve rijeigenschappen en veilig in alle situaties. En natuurlijk absoluut winterbestendig.

Pagina 98



GLOBETROTTER XXL A

De grote luxe op Iveco Daily Basis met achterwielaandrijving. Top uitgerust, met onvergelijkbaar royale ruimte en een winterbestendige dubbele bodem.

Pagina 108



Meer weten over Dethleffs?

Meld u dan nu aan voor onze nieuwsbrief. Hierin leest u nieuws en reistips van professionals en wordt u op de hoogte gehouden van acties en prijsvragen.



www.dethleffs.nl/newsletter



Digitale nieuwsshow met 360° panoramische rondleiding.

- + Beweeg u vrij door onze digitale vakbeurs
- + Gedetailleerde 360°-buitenaanzichten
- + Interieur en details met 360°-binnen-aanzichten

Kijk gauw op deze website:

www.dethleffs.nl/digitale-noviteiten-show



Basisvoertuigen bij Dethleffs

De start van uw reiservaring

Het meest verkochte basisvoertuig voor recreatievoertuigen is de Fiat Ducato. In 1983 zag Dethleffs als eerste bedrijf in de recreatievoertuigenbranche het potentieel van het nieuwe chassis met zijn voorwielaandrijving, en gebruikte dat vervolgens als basis voor de destijds nieuw geïntroduceerde Dethleffs Pirat.

Tegenwoordig is de Fiat Ducato een betrouwbare basis voor de meeste Dethleffs-modellen. Uitzonderingen zijn de TREND 90, waarbij gebruik wordt gemaakt van de Citroën Jumper, en de grote Globetrotter XXL A, die wordt aangedreven door het Iveco Daily Chassis. De belangrijkste technische eigenschappen en uitrustingen hebben wij voor u in de tabel hiernaast vergeleken.

Hulpsystemen voor meer comfort en veiligheid

Voor het modeljaar 2022 is het aanbod aan hulpsystemen enorm gegroeid. Rechts geven wij u een overzicht van de actuele mogelijkheden.



Verdere informatie over de basisvoertuigen vindt u op: www.dethleffs.nl



Fiat Ducato

Dethleffs
Een vriend van de familie

Motoren	2,2 l Multijet 3 120 pk (88 kW) – 180 pk (132 kW)
Emissienorm	Euro 6d-Final / EURO VI-D (afhankelijk van het model)
Aandrijving	Voorwielaandrijving
Toegestane maximummassa	3.500 – 4.500 kg* (afhankelijk van het model)
Aanhangergewicht geremd (ongereemd)	2.000 kg (750 kg)
Standaarduitvoering	Handmatige airco in de cabine, cruisecontrol, elektr. verstelbare en verwarmde spiegels, bestuurders- en passagiersairbag, ESP
Bijzonderheden	Luchtgeveerde stoelen optioneel (Esprit, Alpa en XLI)
Basis voor de series	Globibus, Just90, Trend, Pulse, Pulse Classic 90, Esprit, Alpa (deels), XLI

*De hier genoemde maximumcijfers zijn doorgaans slechts te behalen in combinatie met opties, waarvoor een meerprijs moet worden betaald



Citroën Jumper



Iveco Daily

2,2 l Blue HDI 165 pk (121 kW)	3,0 l JTD 180 pk (132 kW) - 210 pk (154 kW)
Euro 6d Final	EURO VI-D
Voorwielaandrijving	Achterwielaandrijving met dubbele wielen
3.500 - 3.650 kg*	6.700 kg - 7.200 kg*
2.000 kg (750 kg)	3.500 kg (750 kg)
Automatische airco in de cabine, cruisecontrol, elektr. verstelbare en verwarmde spiegels, bestuurders- en passagiersairbag, ESP	Automatische airco in de cabine, cruisecontrol, elektr. verstelbare en verwarmde spiegels, bestuurders- en passagiersairbag, ESP
	Hydraulische vering
Trend 90	Alpa A 9820-2, XXL A

Hulpsystemen in één oogopslag

Hulpsystemen uit de automotivebranche vinden hun weg naar de kampeerautobranche. Ze verhogen de veiligheid en het comfort bij het reizen. Hier volgen de belangrijkste:



Zijwindassistent

Bij stevige zijwind wordt het voertuig door lichte reminterventies veilig op de rijstrook gehouden



Aanhanger-stabiliteitsprogramma

Detecteert het slingeren van een aanhanger en corrigeert deze gevaarlijke schommelingen door het koppel te verminderen en/of afzonderlijke wielen af te remmen



Remming na botsen

Activeert de remmen na een botsing, om het risico op nog een botsing te vermijden



Rijstrookassistent

Vorkomt dat de bestuurder onbedoeld de rijstrook verlaat door middel van een geluidssignaal of door trillingen



Regensensor

Activeert automatisch de ruitenwischer bij vocht op de voorruit



Intelligente snelheidsondersteuning

Detecteert snelheidsbeperkingen en biedt de bestuurder een nieuwe snelheidsinstelling



Adaptieve cruisecontrol

Regelt de snelheid zodanig dat altijd een veilige afstand tot de voorligger wordt aangehouden



Autonome noodremassistent

Detecteert andere weggebruikers voor het voertuig en activeert noodremmen bij kans op een aanrijding



Welke hulpsystemen worden standaard of optioneel gebruikt bij welke basisvoertuigen? Hier vertellen wij u er alles over: www.dethleffs.nl

Halfintegraal en integraal

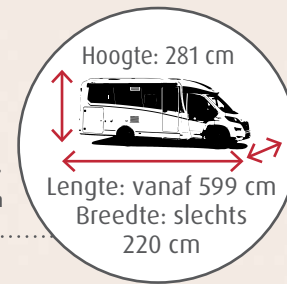
GLOBEBUS



Highlights van de GLOBEBUS

- + De Van onder de kampeerauto's! Soepel en veilig
- + Uitstekende isolatie van de opbouw. Naar wens absoluut winterbestendig
- + Grote L-zitgroep met comfortabele, ergonomische voorgevormde kussens
- + Volledig uitgeruste keuken met gasfornuis, grote koelkast en stabiele werkbladverlenging
- + Volwaardige badkamer met douche
- + Exclusief Gran Turismo-uitrustingspakket (optioneel)

Compacte voertuigafmetingen



150 cm breed bovenbed boven de cabine (integraal)



Hoge, van beide zijden te beladen **garage** met 150 kg draagvermogen



Een oase van rust voor wereldreizigers



Globebus Halfintegraal

De aerodynamisch gevormde kap boven de cabine beperkt het brandstofverbruik en is standaard voorzien van een groot, uitzetbaar panorama-raam, dat naast extra veel licht ook voor frisse lucht zorgt. Daarnaast kunt u ook heerlijk ontspannen in de grote L-vormige zitgroep met brede doorgang naar de cabine.



Globebus Integraal

De koningsklasse in een compact formaat! Zijn uiterlijk maakt de Globebus Integraal tot een regelrechte blikvanger - actieve rijeigenschappen, compact en een voortreffelijk design. Het reizen zelf is een fantastische ervaring dankzij de enorme panoramische voorruit en de royale ruimte in de cabine.

Het praktische hefbed is standaard ingebouwd en heeft een breedte van 150 cm. Met één handbeweging zakt het bed naar beneden.





T6| Floyd

1 Modern vormgegeven, greeploze bovenkastdeuren met softclose-functie

2 Grote L-zitgroep met vrijstaande tafel en ergonomisch gevormde kussens

3 Wegklapbare werkbladverlenging: in een handomdraai meer plaats om te koken

SLAPEN

Pure ontspanning



De praktische eenpersoonsbedden zijn 195 cm lang. Deze kunnen vliegensvlug tot een bedoppervlak van 200 x 155 cm worden omgebouwd • T/16



Het dwars geplaatste tweepersoonsbed heeft een afmeting van maar liefst 200 x 145 cm. Net als de eenpersoonsbedden biedt het perfect slaapcomfort dankzij een 150 mm dikke 7-zone-matras van klimaatregulerend materiaal • T/11



Het hefbed in de integraal modellen is 150 cm breed

SANITAIR

Puur badcomfort



Beperkte ruimte optimaal benut! Door het naar achter duwen van het achterpaneel ontstaat een kunststof beklede douchecabine • T/I 1



De T/I 6 beschikt over een royale, aparte douchecabine, een goed toegankelijke wastafel en veel opbergruimte • T/I 6

Opgeruimd staat netjes



In de laden en de onderkast is genoeg plaats voor alles wat u in de keuken nodig heeft. En overige zaken gaan keurig bovenin. • T/I 6



De werkbladverlenging kan zeer snel worden ingeklapt wanneer deze niet nodig is. Het 2-pits gasfornuis heeft een geïntegreerde piëzo-ontsteking. • T/I 6



Compact, maar toch alles beschikbaar: volledig uitgeruste keuken met warmwatervoorziening, gasfornuis, grote laden en koelkast • T/I 6

Pluspunten



De volledige uitrusting van de GLOBEBUS-modellen is te vinden in de prijslijst of op www.dethleffs.nl/globebus



Comfortabele pilotenstoelen met hoogte- en kantelverstelling en zachte armsteunen



De zitgroep van de halfintegraal kan worden omgebouwd tot een bed



Grote garages met toegang aan beide zijden en nieuwe, soepele draai-/spansluiting



I: Dubbele spiegel voor een groot gezichtsveld



Standaard met cruisecontrol, airco in de cabine, airbags voor bestuurder en passagier en nog veel meer.



Praktisch: de uitschuifbare opstap in het bed is ook als opbergvak te gebruiken (T/I 1)



T/I: Opvallend en veilig: ingebouwde achterlichten met LED-nachtrijlicht

Veelvoud in keuze



Floyd



Duke



Rosario Cherry



Bekijk hier de indelingen in 360°!
Scan de code of kijk op
www.dethleffs.nl/globebus-360



Meer informatie is beschikbaar op
www.dethleffs.nl/globebus of in de
prijslijst



Het synoniem voor aangenaam
reizen! Bekijk de Globebus als
Gran Turismo. Scan de code of
kijk op
www.dethleffs.nl/globebus



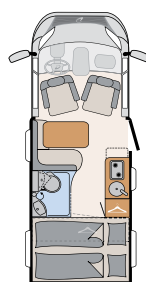
Wit (Standaard)



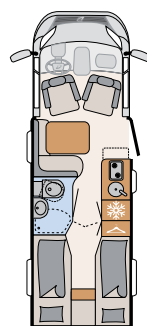
Gran Turismo (GT) wit



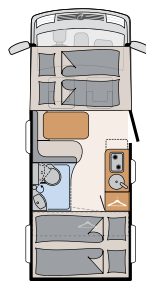
Gran Turismo (GT) grey



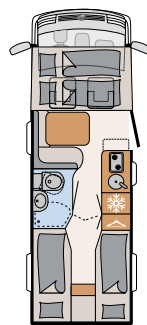
T 1
3 slaappleatsen



T 6
3 slaappleatsen



I 1
4 slaappleatsen



I 6
4 slaappleatsen

De aangegeven slaappleatsen zijn maximaal en soms alleen in combinatie met optionele extra's beschikbaar.



All you need is
JUST



Highlights van de JUST 90

- + Standaard omvangrijke 'Ready to go' jubileumuitvoering
- + Bovenbed optioneel verkrijgbaar
- + Aangename 213 cm stahoogte (niet onder bovenbed)
- + 70 cm brede opbouwdeur met raam en centrale deurvergrendeling
- + Hoog laadvermogen door lichtgewicht constructie
- + Eenpersoonsbedden om te bouwen tot een groot bedoppervlak
- + LED-spots in zitgroep en slaappedeelte incl. touch-functie en USB-aansluiting



Moderne kap boven de cabine met uitzetbaar dakraam



Rolgardijnen in de cabine: beschermen tegen hitte, koude en nieuwsgierige blikken

Royale garage, van beide zijden te beladen





WONEN

Just all you need



De nieuwe T 6762 heeft geen vast ingebouwde bedden. Er wordt geslapen in het grote bovenbed. Dankzij deze indeling is een sensationele ruimtebeleving, veel bewegingsvrijheid en een heerlijk ruime keuken mogelijk. • T 6762



Het bovenbed kan helemaal naar beneden worden getrokken en is 200 x 150 cm. • T 6762



Ook 4 slaapplekken zijn mogelijk: zet dan het bovenbed in de middenpositie en bouw de zitgroep om tot een extra bed. • T 6762



Ronduit spectaculair is de badkamer aan de achterzijde, over de volledige breedte van het voertuig. Met aparte douche en enorme kledingkast. • T 6762



7052 EB

1 Modern vormgegeven, greeploze bovenkastdeuren met softclose-functie

2 In de hocker aan de zijkant past optioneel een vijfde zitplaats met driepuntsgordel voor de reis

3 De LED-spots worden heel eenvoudig in- en uitgeschakeld door deze met de hand licht aan te raken (touchfunctie)



SLAPEN

Gewoon goed slapen



Comfortabel en praktisch: het queensbed is van 3 zijden toegankelijk • T 7052 DBL



Groot ligoppervlak: de comfortabele eenpersoons bedden kunnen ook gemakkelijk tot een tweepersoonsbed worden omgebouwd • T 7052 EB



Elektrisch te bedienen 2-persoons bovenbed boven de zitgroep (optioneel)

SANITAIR

Fris voor de dag



Genoeg plaats: sanitairruimte en douchecabine vormen samen een royale badkamer • T 7052 DBL



Lichte en moderne toiletruimte met een praktische spiegel die naar opzij kan worden geschoven en veel legplanken en opbergmogelijkheden • T 7052 DBL



1 Flexibel railsysteem met haken

2 Zuinige LED-spots zorgen voor veel licht in de keuken

3 Het grote raam met hor en verduisteringsgordijn zorgt voor ventilatie



KEUKEN

Gewoonweg heerlijk



Plaats genoeg voor potten en pannen in de ruime keukenkasten en -laden • T 7052 DBL



Lekker aan de slag, luidt het devies. Het 2-pits kooktoestel heeft een praktische, neerklapbare afdekking en een elektrische ontsteking

De highlights van de Just 90



Een volledig overzicht van de ready to go jubileumuitrusting is te vinden op www.dethleffs.nl/just90



Ergonomische, draaibare pilotenstoelen met geïntegreerde hoofdsteun, twee armsteunen en hoogte- en kantelverstelling



Rolgordijnen in de cabine beschermen tegen hitte, koude en nieuwsgierige blikken



Licht en luchtig: panoramisch dakluik (70 x 50 cm) boven de zitgroep



Groot, uitzetbaar raam in de cabine laat meer licht en lucht binnen



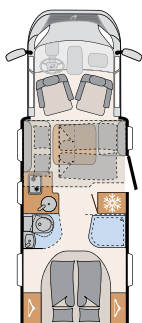
Doucherooster van echt hout



70 cm brede toegangsdeur met raam, centrale deurvergrendeling en hor

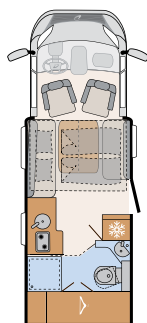


Wit (Standaard)



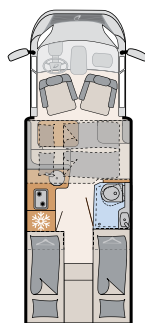
T 6752 DBL

5 slaappleaatsen



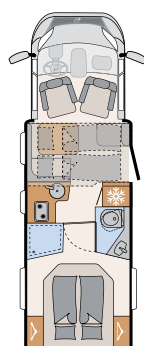
T 6762

4 slaappleaatsen



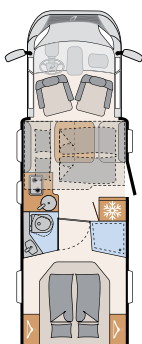
T 6812 EB

5 slaappleaatsen



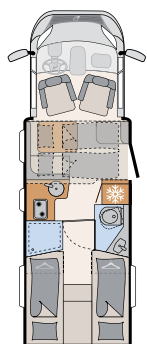
T 7052 DBM

5 slaappleaatsen



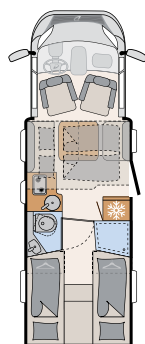
T 7052 DBL

5 slaappleaatsen



T 7052 EB

5 slaappleaatsen



T 7052 EBL

5 slaappleaatsen

De aangegeven slaappleaatsen zijn maximaal en soms alleen in combinatie met optionele extra's beschikbaar.



Bekijk hier de indelingen in 360°!
Scan de code of kijk op
www.dethleffs.nl/just90-360



Meer informatie kunt u vinden op:
www.dethleffs.nl/just90 of in de
prijslijst

Halfintegraal en integraal

De perfecte start **TREND**



Highlights van de TREND

- + Uitstekende prijs-kwaliteit verhouding
- + Grote garage, veelal geschikt voor E-Bike
- + Hefbed voor alle halfintegreren optioneel verkrijgbaar
- + 142-liter koelkast met groot vriesvak
- + Veel laadvermogen
- + Harmonieuze lichtcompositie 'Light Moments'



70 cm brede toegangsdeur met verlaagde instap



Groot, uitzetbaar raam in de cabine

Extra duurzame Lifetime-Smart opbouwtechnologie



Ontspanning is de Trend



T 6757 DBL | Chaleur



Trend Halfintegraal

De halfintegraal scoort met zijn uitstekende rij-eigenschappen. De fraai vormgegeven kap boven de cabine, standaard voorzien van een groot dakraam, onderstreept het sportieve en dynamische design. Maar de Trend onderscheidt zich zonder meer in functionaliteit. Standaard uitgerust met chassisverlaging aan de achterzijde, ontstaat er een grote garage (115 cm hoog), die van beide zijden toegankelijk is.



Trend Integraal

Beleef ook het grandioze ruimtegevoel tegen een vriendelijke prijs. De Trend integraal is uitgerust met alles wat deze serie van Dethlefs succesvol maakt en natuurlijk met de genen van een echte integraal: een fascinerend gevoel dankzij de enorme panorama-voorruit, de ruimtelijke cabine en dankzij het standaard hefbed. Dit biedt uitstekend slaapcomfort en is met een afmeting van 195 x 150 cm ook nog wonderlijk groot.



T 7057 EB | Torcello



I 7057 EB | Torcello

1 De harmonieuze lichtcompositie Light Moments zorgt voor een gezellige sfeer

2 Een bijzonder grote en comfortabele L-zitgroep met in hoogte verstelbare tafel is standaard


3 Geruisloos sluitende bovenkastdeuren met softclose-techniek

SLAPEN

Gezonde nachtrust



Ongestoorde nachtrust: Dethleffs voorziet alle vaste bedden van 15 cm dikke 7-zone-matrassen van klimaatregulerend materiaal. De eenpersoonsbedden zijn minstens 195 cm lang en kunnen ook nog tot een groot bedoppervlak worden omgebouwd • T7057 EBL




Queensbedden bieden een comfortabele toegang aan drie zijden. Standaard in hoogte verstelbaar • T7057 DBM



Halfintegraal model op verzoek met elektr. bovenbed. Afhankelijk van het model betekent dit: met één druk op de knop, één of twee bedden extra beschikbaar (bovenbed bij integraalmodellen standaard)

SANITAIR

Wellness-oase



Grote badkamer in fris en modern design gecombineerd met functionaliteit • T 6757 DBL



Lichte, moderne toiletruimte met een praktische spiegel die naar opzij kan worden geschoven en veel legplanken en opbergmogelijkheden • T 6757 DBL

KEUKEN

Kookplezier tijdens vakantie



Compleet uitgeruste keuken met veel opbergruimte en ruim plek om de maaltijd te bereiden • T 7057 EBL | La Rocca



Handig: multiflex-railsysteem met verschillende flexibele ophangmogelijkheden • T 7057 EBL



Ruimtebesparend 3-pits gasfornuis • T 7057 DBM

Pluspunten



De volledige uitrusting van de TREND-modellen is te vinden in de prijslijst of op www.dethleffs.nl/trend-ti



Ergonomische pilootstoelen met armsteunen en geïntegreerde hoofdsteun, draaibaar



Verlichting en 230V-stopcontact in de garage



Het AirPlus systeem verhindert condensvorming achter de bovenkasten



Bij de indelingen DBL en EBL is een ombouw van de zitbank in lengterichting tot een zitplaats met veiligheidsgordel mogelijk



Ademende 7-zone-matrassen van klimaatregulerend materiaal



De garages van de eenpersoonsbedmodellen zijn bijzonder hoog en zijn van beide kanten te beladen dankzij de serviceluien links en rechts

Veelvoud in keuze



Bekijk hier de indelingen in 360°!
Scan de code of kijk op:
www.dethleffs.nl/trend-ti-360



Meer informatie is beschikbaar op
www.dethleffs.nl/trend-ti of in de
prijslijst



Bekleding Torcello



Bekleding Chaleur



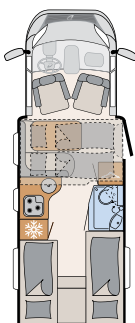
Virginia Eiken



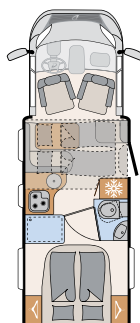


Wit (Standaard)

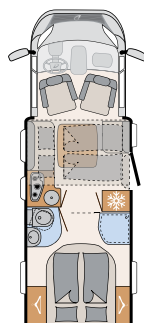
Titanzilver-Metallic



T 6717 EB
4 slaappleaatsen



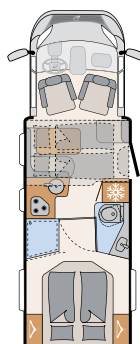
T 6757 DBM
4 slaappleaatsen



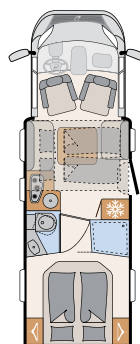
T 6757 DBL
5 slaappleaatsen



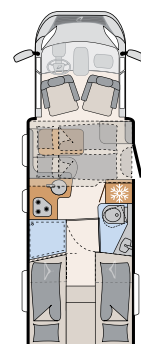
T 7017 EB
5 slaappleaatsen



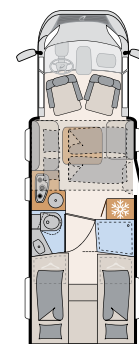
T 7057 DBM
5 slaappleaatsen



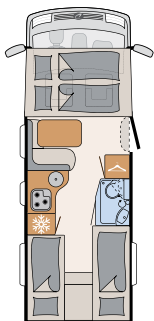
T 7057 DBL
5 slaappleaatsen



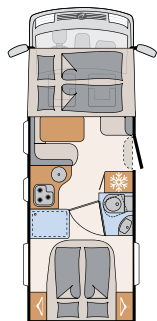
T 7057 EB
5 slaappleaatsen



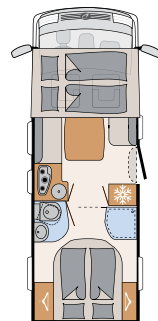
T 7057 EBL
5 slaappleaatsen



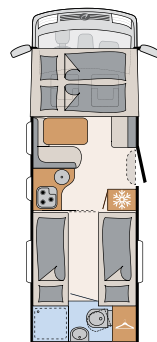
I 6717 EB
4 slaappleaatsen



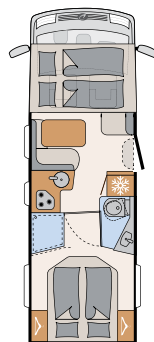
I 6757 DBM
4 slaappleaatsen



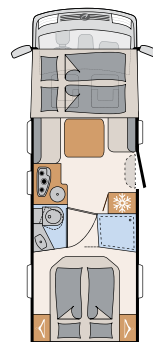
I 6757 DBL
4 slaappleaatsen



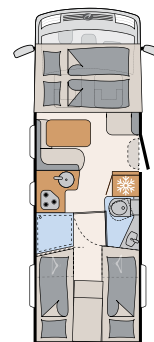
I 7017 EB
4 slaappleaatsen



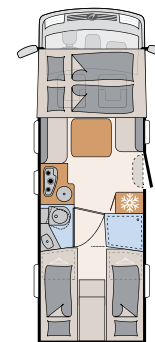
I 7057 DBM
5 slaappleaatsen



I 7057 DBL
4 slaappleaatsen



I 7057 EB
5 slaappleaatsen



I 7057 EBL
4 slaappleaatsen

De aangegeven slaappleaatsen zijn maximaal en soms alleen in combinatie met optionele extra's beschikbaar.



Ready to go! De nieuwe Trend 90



Met rijplezier op ontdekkingsocht! Het verlaagd breedspoorchassis en de standaardmotor van 165 pk (121 kW) maken van elke reis een aangename ervaring



De TREND 90 is de aantrekkelijke jubileumeditie van de TREND op basis van de Citroën Jumper!

Hij is verkrijgbaar als halfintegraal model in de 8 populaire TREND-indelingen, waarvan ook het meubeldecor afkomstig is - maar hier gecombineerd met de elegante, antracietkleurige Metropolitan bekleding.

Het belangrijkste onderscheidende kenmerk is de standaard ready to go uitrusting, die al alles omvat wat reizen comfortabel maakt. Daartoe behoort ook de krachtige 165 pk (121 kW) EURO 6d-FINAL-motor van de Citroën Jumper.



T 7057 DBM



T 7057 DBM

1 Het tweepersoonsbed is optioneel in hoogte verstelbaar! Voor meer laadruimte in de garage of meer hoofdruimte in de slaapkamer

2 Standaard bij de Trend 90: de comfortabele L-zitgroep met vrijstaande tafel (niet bij EBL- en DBL-modellen)

3 De harmonieuze lichtcompositie zorgt voor een gezellige sfeer

De highlights van de TREND 90



Een volledig overzicht van de ready to go jubileumuitvoering is te vinden op www.dethleffs.nl/trend90



Citroën Jumper met krachtige 165 pk (121 kW) EURO 6d-FINAL-motor



Goed isolerende inleg ramen



Aluminium velgen 16"



70 cm brede opbouwdeur met raam en centrale deurvergrendeling



Volledig uitgerust met multifunctioneel lederen stuurwiel, airco in de cabine, passagiersairbag en nog veel meer



Lichtcompositie Light Moments

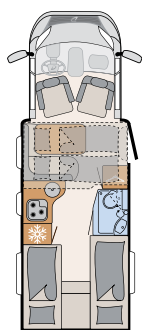


Groot, uitzetbaar raam in de cabine



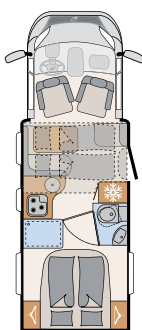


Wit (Standaard)



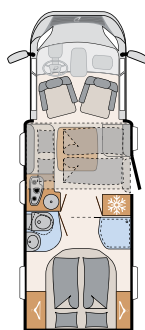
T 6717 EB

4 slaappleaatsen



T 6757 DBM

4 slaappleaatsen



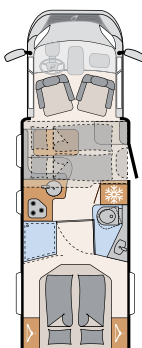
T 6757 DBL

5 slaappleaatsen



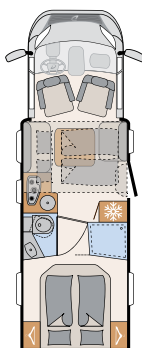
T 7017 EB

5 slaappleaatsen



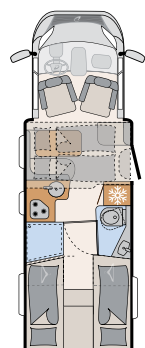
T 7057 DBM

5 slaappleaatsen



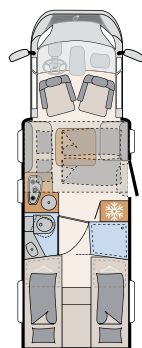
T 7057 DBL

5 slaappleaatsen



T 7057 EB

5 slaappleaatsen



T 7057 EBL

5 slaappleaatsen

De aangegeven slaappleaatsen zijn maximaal en soms alleen in combinatie met optionele extra's beschikbaar.



Bekijk hier de indelingen in 360°!
Scan de code of kijk op
www.dethleffs.nl/trend90-360



Meer informatie is beschikbaar op
www.dethleffs.nl/trend90 of in de
prijslijst

ALKOOF

TREND



Highlights van de TREND ALKOOF

- + Uitstekende prijs-kwaliteit verhouding
- + 142-liter koelkast met groot vriesvak
- + 70 cm brede toegangsdeur met elektrisch bedienbare instap
- + Hoog laadvermogen. Optioneel geschikt tot 6 personen.
- + Vlakke vloer

Verwarmde dubbele bodem voor het vorstvrij onderbrengen van de waterinstallatie (alleen A 7877-2)



Bedmaat van 210 x 165 cm in de alkooof – kan ook als opbergruimte worden gebruikt



Royale garages, veelal geschikt voor E-Bike



WONEN

De grote familievriend



Het ideale model voor gezinnen! Ondanks een totale lengte van slechts 651 cm biedt de A 5887 plaats aan 6 personen. Als je het onderste bed opklapt, is er een enorme bergruimte beschikbaar.

• A 5887 | Gresso



Met z'n allen aan tafel: naast de hele familie is er ook nog plaats voor visite! • A 7877-2 | Torcello



1 Vlakke vloer

2 Rondzitgroep met vrijstaande tafel voor nog meer zitcomfort (optioneel voor A 7877-2)

3 Hoogglans bovenkastdeuren met softclose-techniek


A 7877-2 | La Rocca

SLAPEN

Tijd om te slapen



Ruimte voor gezellige uurtjes: bed achterin met veel hoofdruimte en bedmaten 210 x 150/140 cm • A 6977



Het onderste bed kan worden opgeklapt om een hoge, bruikbare opbergruimte achteraan te creëren over de hele breedte van het voertuig. • A 5887



Het reusachtige alkoofbed (210x165cm) is bij kinderen zeer geliefd, maar ook prima geschikt voor twee volwassenen!

SANITAIR

0 sole mio ...



Geschikt voor gezinnen: ruime badkamer met aparte douche daar direct tegenover • A 7877-2

Flexibele badkamer! Met één zwaai maakt u van de compacte badkamer een aparte douchecabine • A 5887

KEUKEN

Kookplezier tijdens vakantie



Compleet uitgeruste keuken met veel opbergruimte en ruim plek om de maaltijd te bereiden • A 7877-2 | La Rocca



Handig: multiflex-railsysteem met flexibele ophangmogelijkheden
• A 7877-2



3-pits gasfornuis met elektronische ontsteking

Pluspunten



De volledige uitrusting van de TREND ALKOOF-modellen is te vinden in de prijslijst of op www.dethleffs.nl/trend-a



A 7877-2 Winterbestendig dankzij de hoge dubbele vloer, die gedeeltelijk over de hele breedte van het voertuig te beladen is. De complete waterinstallatie is vorstvrij ondergebracht in deze verwarmde ruimte



Standaard met cruisecontrol, airco in de cabine, airbags voor bestuurder en passagier en nog veel meer.



70 cm brede toegangsdeur met elektr. bedienbare instap!



Daar is over nagedacht: verlichting en 230V-stopcontact in de garage



Elektrisch verwarmde en verstelbare buitenspiegels met dodehoekspiegel



Het openslaande raam in de alkoof (rechts) zorgt voor licht en luchtcirculatie

Veelvoud in keuze



Bekijk hier de indelingen in 360°!
Scan de code of kijk op
www.dethleffs.nl/trend-a-360



Meer informatie is beschikbaar op
www.dethleffs.nl/trend-a of in de
prijslijst



Torcello



Gresso



La Rocca



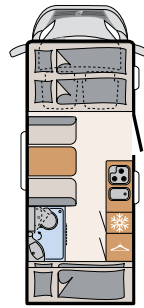
Virginia Eiken



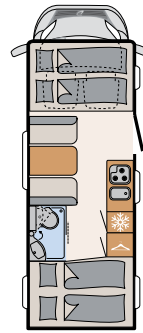
Wit (Standaard)



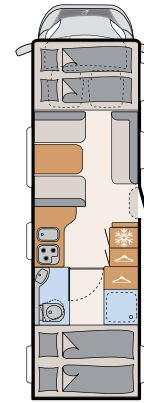
Wit (Standaard)
(A 7877-2 met dubbele vloer)



A 5887
6 slaappleaatsen



A 6977
6 slaappleaatsen



A 7877-2
6 slaappleaatsen

Halfintegraal en integraal

PULSE



Highlights van de PULSE

- + Hoog laadvermogen voor 4 personen bij een max. toelaatbaar totaalgewicht van 3.500 kg
- + De harmonieuze lichtcompositie Light Moments brengt veel sfeer en gezelligheid in de Pulse
- + Modern, licht interieur met duidelijke lijnen en designtaal
- + Nieuw: Maxi-Flex-bovenkast met softclose en intuïtieve bediening
- + Houtvrije Lifetime-Smart opbouwconstructie (Met sterke GFK-platen zorgen voor goede bescherming tegen beschadigingen van buitenaf)



**Gestroomlijnde kap
boven de cabine**, met
geïntegreerd, openslaand
dakluik



Vlakke IsoProtect comfortvloer
in het woongedeelte zonder
verhogingen of opstapjes

Fraaie **ingebouwde
LED-achterlichten**



Hallo sfeer. Dag sleur.



T 7051 EB | Dance



Pulse Halfintegraal

Met de Pulse start een nieuw design-tijdperk voor halfintegraal modellen. De aerodynamische cabine vloeit elegant over naar de opbouw, waarvan de harmonieuze lijnen worden doorgetrokken naar de nieuw vormgegeven achterzijde.

Alle halfintegraal modellen zijn optioneel met hefbed te verkrijgen.



Pulse Integraal

Reizen in de Pulse integraal is een ware beleving; daarvoor zorgt alleen al de grote panorama voorruit, met een grandioos uitzicht en het uitstekend isolerende en chique dashboard. Het exterieur werd volledig verder ontwikkeld en omschrijft een nieuw Dethleffs-design, dat er niet alleen mooi uitziet, maar ook veel praktische voordelen biedt.

Standaard is het XL-hefbed met elastische 3D-ondervering met een hoogwaardige matras uit lucht-regelend materiaal.



I 7051 EB | Beat



1 Een leefruimte zonder opstapjes en niveaoverschillen – met de IsoProtect-comfortvloer

2 De harmonieuze lichtcompositie Light Moments roept een unieke sfeer op

3 Onbelemmerde zichtlijnen geven een bijzonder royale indruk van ruimte in modellen met een lounge-zitgroep

I 7051 DBL | Dance

SLAPEN

Time to relax




Het in hoogte verstelbare queensbed is handig van 3 zijden toegankelijk en met 160 cm enorm breed. Aan beide zijden bevinden zich hoge kledingkasten, een aflegruimte en ook een aflegplank, makkelijk voor uw bril of om uw boek op te leggen. Tevens zijn compartimenten uitgerust met een 230V- of USB-aansluiting om uw mobiel/laptop op te laden

• T 7051 DBM



De meer dan twee meter lange eenpersoonsbedden zijn aan het hoofdeinde met elkaar verbonden en kunnen desgewenst worden omgebouwd tot een groot bedoppervlak • T7051 EB



Welkomme opbergruimte onder het tweepersoonsbed. Deze bedden zijn standaard in hoogte verstelbaar bij alle DBM- en DBL-indelingen

• T 7051 DBM

SANITAIR

Ruimte genoeg



Prefereert u veel ruimte en bewegingsvrijheid in het sanitair? Gevonden! Met dan ook nog de aparte douche, heeft u echt niets meer te wensen over! • T 7051 DBM

Bon appétit



De functionele keuken strekt zich uit tot in de open zithoek
• I 7051 DBL



Het eten is klaar. Voor meer
werkruimte dekt u gewoon het
kooktoestel en de wasbak af



Gastronomische Gourmet keuken met plaats voor al uw keukengerei. Alles kan eenvoudig worden opge-
borgen in de praktische laden met softclose-techniek • T7051 EB

Pluspunten



De volledige uitrusting van de PULSE-modellen is te vinden in de prijslijst of op www.dethleffs.nl/pulse



De harmonieuze lichtcompositie Light Moments verlicht het interieur op vier individueel regelbare niveaus en creëert een unieke feel-good sfeer



Halfintegraal kan optioneel met hefbed worden besteld (stahoogte onder hefbed 190 cm)



160 cm breed, in hoogte verstelbaar tweepersoonsbed om optimaal gebruik te maken van de garage



Innovatieve Maxi-Flex-bovenkast-architectuur. Creëert meer hoofdruimte en geeft een royaal gevoel van ruimte



Mooi vormgegeven band als bankbekleding met ruimteverdelersfunctie

Veelvoud in keuze



Bekijk hier de indelingen in 360°!
Scan de code of kijk op
www.dethleffs.nl/pulse-360



Meer informatie is beschikbaar op
www.dethleffs.nl/pulse of in de
prijslijst



Beat



Dance



Rosario Cherry



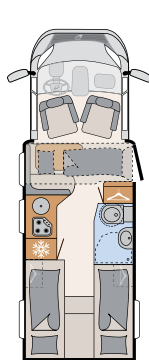
Het synoniem voor aangenaam
reizen! Bekijk de Pulse als Gran
Turismo. Scan de code of kijk op
www.dethleffs.nl/pulse



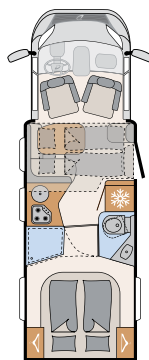
Wit (Standaard)

Gran Turismo (GT) wit

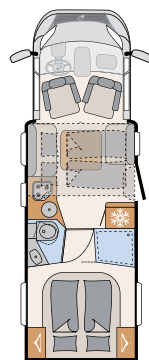
Gran Turismo (GT) Grey



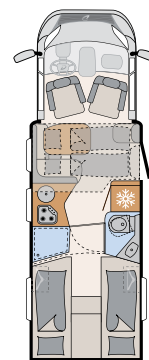
T 6811 EB
3 slaappleaatsen



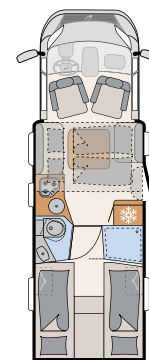
T 7051 DBM
4 slaappleaatsen



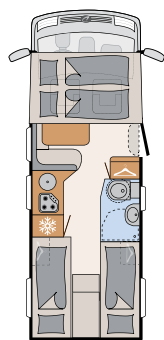
T 7051 DBL
4 slaappleaatsen



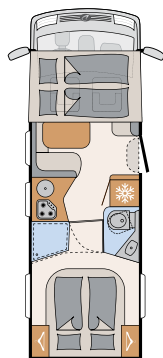
T 7051 EB
4 slaappleaatsen



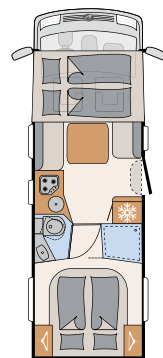
T 7051 EBL
4 slaappleaatsen



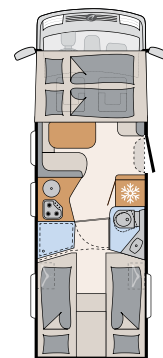
I 6811 EB
4 slaappleaatsen



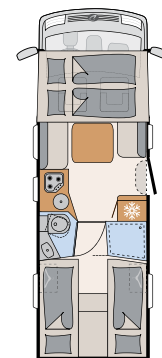
I 7051 DBM
4 slaappleaatsen



I 7051 DBL
4 slaappleaatsen



I 7051 EB
4 slaappleaatsen



I 7051 EBL
4 slaappleaatsen

De aangegeven slaappleaatsen zijn maximaal en soms alleen in combinatie met optionele extra's beschikbaar.



Halfintegraal

PULSE CLASSIC 90



HIGHLIGHTS VAN DE PULSE CLASSIC 90

- + 90 jaar-jubileummodel met omvangrijke 'ready to go' standaarduitvoering
- + Ruime beladingsmogelijkheid
- + Royale L-zitgroep met comfortabel voorgevormde kussens
- + Buitengewoon comfort door IsoProtect-comfortvloer
- + Elegante jubileumstoffering „Cosmopolitan“
- + Stahoogte van 205 cm voor een royaal gevoel van ruimte

Harmonieuze lichtcompositie
Light Moments standaard



Vlakke IsoProtect-comfortvloer in het woongedeelte – zonder niveaunderschillen



Duurzaam: **houtvrij Lifetime-Smart bodemconstructie** – met GFK






WONEN

Voel u goed in een elegante en tijdloze sfeer



De harmonieuze lichtcompositie Light Moments is veel meer dan alleen maar licht in een voertuig. Op 4 individueel regelbare niveaus worden functie en oriëntatie, maar ook een nieuw niveau van sfeer en welzijn geboden. Een comfortabele sfeer die helpt om de balans te vinden. • T 7051 DBL

Voor elke situatie de juiste lightsfeer



T 7051 DBL

1 Exclusieve jubileumstoffering „Cosmopolitan“ in stijlvolle materiaalmix.


2 Het standaard dakraam in de cabine brengt licht en lucht naar binnen

3 De indeling met de lounge-zitgroep creëert een bijzonder royale indruk van ruimte. De tafel kan worden ingeklapt en verplaatst om de doorgang te vergemakkelijken.



SLAPEN

Gewoon goed slapen



De lichtcompositie Light Moments verspreidt ook in de slaapkamer een aangename sfeer. Het 160 cm brede tweepersoonsbed is in hoogte verstelbaar • T 7051 DBL



De eenpersoonsbedden zijn comfortabel toegankelijk zonder de partner te storen. Ze zijn eenvoudig met een extra kussenmodule tot een groot oppervlak om te bouwen. • T 7051 EB



Twee extra slaapplekken met één druk op de knop! Het elektrisch neer te laten bovenbed biedt een ligvlak van 200 x 140 cm en verdwijnt overdag onzichtbaar onder het dak. • T 7051 EB

Fris voor de dag



Alles is aanwezig: spiegelkast, tandenpoetsbeker, zeepbakje, een geïntegreerde toiletpapierhouder en veel opbergmogelijkheden • T 7051 DBL



Met de juiste deurpositie worden de toiletruimte en de douche een royale badkamer met veel bewegingsvrijheid, voor het zicht afgescheiden van de woonruimte. • T 7051 DBL



Aparte douchecabine met verlichte douche-armatuur • T 7051 DBL



KEUKEN

Gewoonweg heerlijk



Plaats genoeg voor potten en pannen in de ruime keukenladen met softclose-sluiting • T 7051 DBM



U gebruikt alleen wat u nodig heeft – de rest dekt u af en is beschikbaar als werkoppervlak.



T 7051 DBL

1 Koel-vriescombinatie 142 liter met automatische energiekeuze (AES). Het systeem schakelt zelf over op de best beschikbare energiebron (gas, 230 V, 12 V)

2 Het 3-pits gasfornuis kan asymmetrisch worden afgedekt. Zo beschikt u over een ruim werkoppervlak

3 De grote laden zijn voorzien van softclose-functie.

De highlights van de PULSE CLASSIC 90



Een volledig overzicht van de ready to go jubileumuitvoering is te vinden op www.dethleffs.nl/pulse-classic90



Plissé gordijnen in de cabine beschermen tegen hitte, koude en nieuwsgierige blikken



De harmonieuze lichtcompositie Light Moments creëert een unieke sfeer



Voor meer licht en lucht in het voertuig: uitzetbaar dakraam in de cabine



Automatische airco in de cabine, lederen stuurwiel, dashboard met aluminium applicaties en nog veel meer



Stevige inlegamen met dubbele beglazing en geïntegreerde verduisteringsgordijnen en horren



DAB+ moniceiver met 7" touchdisplay en afstandsbediening op het stuur (incl. wireless Apple CarPlay en Android Auto)



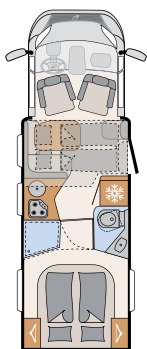
Net als onder de open hemel: groot, openslaand dakluik (70 x 50 cm)



Super stoer: aluminium velgen 16"

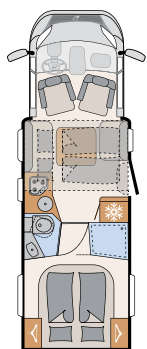


Grey/white (standaard)



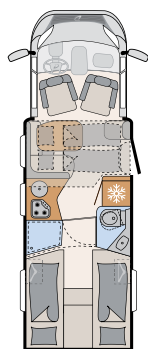
T 7051 DBM

5 slaappleatsen



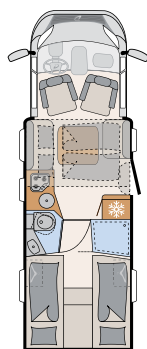
T 7051 DBL

5 slaappleatsen



T 7051 EB

5 slaappleatsen



T 7051 EBL

5 slaappleatsen



Bekijk hier de indelingen in 360°!
Scan de code of kijk op
[www.dethleffs.nl/
pulseclassic90-360](http://www.dethleffs.nl/pulseclassic90-360)



Meer informatie is beschikbaar op
www.dethleffs.nl/pulse-classic90
of in de prijslijst

De aangegeven slaappleatsen zijn maximaal en soms alleen in combinatie met optionele extra's beschikbaar.

Premium-voertuigen





Dubbelebodem-technologie voor kampeerpret in de winter

Winterkamperen is steeds meer in trek. Om ook bij koud weer goed te kunnen genieten van de mobiele ervaring, hebben we een paar aandachtspunten onder de link hieronder samengevat. Heel belangrijk daarbij: de juiste voertuigtechniek. Dethleffs heeft een jarenlange expertise en overtuigt met innovatieve oplossingen, zoals de Dethleffs wintercomfortpakketten, die ook gebruikt kunnen worden om klassieke kampeerauto's winterbestendig te maken.

Een geheel eigen categorie vormen de echte winterspecialisten in het Dethleffs modelprogramma: de voertuigen met dubbele bodem. Deze hebben een soort 'verwarmde

kelder', waarin de gehele waterinstallatie en belangrijke apparatuur aan boord vorstvrij wordt opgeslagen. Een positief neveneffect: de vloer in de woonkamer wordt op een aangename temperatuur gebracht, wat de knusse sfeer bevordert, zelfs bij vorst. Daarnaast biedt de dubbele bodem ook een extra, goed bruikbare opbergruimte voor omvangrijke bagage en sportuitrusting zoals ski's.

Op de volgende pagina's stellen wij u onze winterspecialisten met dubbelebodem-techniek voor: Alpa, Esprit, Globetrotter XLI en Globetrotter XXL A.

HIGHLIGHTS VAN DE PREMIUM-VOERTUIGEN

- + Uitstekend wooncomfort in elk seizoen
- + Dankzij de dubbelebodem-technologie absoluut winterbestendig, ook bij ijzige kou
- + Extra, goed bruikbare opbergruimte in de dubbele bodem
- + Royale ruimte
- + Exclusieve uitrusting
- + Maximale levensduur door de Lifetime-Plus opbouwtechnologie

INTEGRAAL

Reizen op hoog niveau

ESPRIT



Highlights van de ESPRIT

- + Comfortabel interieur in Scandic Look met feelgood-karakter
- + Absolute winterbestendigheid door de dubbelebodem-technologie en vorstvrije installatie
- + Volledig ingerichte professionele keuken voor fijnproevers met hoogwaardig fornuis, ruime laden met softclose-sluiting en grote koel-vriescombinatie (naar wens aan beide zijden te openen)
- + Elektrisch verstelbaar hefbed met afmeting 200 x 150 cm, hoogwaardige matras en lattenbodem
- + Ideale rijeigenschappen: Premium verlaagd (met 145 mm) breedspoorchassis en een max. toelaatbaar totaalgewicht van 4.500 kg

Grote, aan beide zijden te beladen garage met 250 kg vlaklast!



Lifetime-Plus opbouwconstructie met houtvrije, GFK-beklede onderzijde, zijwanden met PU-lijsten en XPS-isolatie



Ergonomische luchtgeveerde SKA-pilotenstoelen incl. stoelventilatie en -verwarming (optioneel)



Heerlijk ontspannen



Het alternatief: meubeluitbreiding in de cabine in plaats van een bovenbed! Creëert een nog royaler gevoel van ruimte en meer hoofdruimte - en extra opbergmogelijkheden (optioneel)



Hoogwaardige SKA-pilotenstoelen zijn standaard. Optioneel is ook de inbouw van luchtgeveerde stoelen mogelijk, die trillingen en schokken van het wegdek volledig elimineren. Er is zelfs een combinatie met stoelverwarming en -ventilatie mogelijk



Altijd een behaaglijk gevoel, ongeacht het seizoen, dankzij de verwarmde multifunctionele dubbele bodem



I 7150-2 DBM | Rubino

1 Gezellige sfeer door de harmonieuze lichtcompositie Light Moments

2 Royale en bijzonder comfortabele L-zitgroep – hier met de optionele bekleding van echt leder Rubino

3 Ruimte voor een 32 inch flatscreen met uittrekbare en zwenkbare houder (optioneel)

SLAPEN

Droomfabriek



Makkelijker kan het niet. Het queensbed met afmetingen 200 x 160 cm is van drie kanten toegankelijk en zo laag, dat in en uit bed stappen geen enkele moeite kost. Links en rechts zijn hoge kledingkasten gesitueerd • 7150-2 DBM



Slaapcomfort op z'n best in de hefbedden van de integraalmodellen met een afmeting van 200 x 150 cm en standaard elektrisch bedienbaar



Ideale afmetingen ook voor lange mensen! De eenpersoonsbedden zijn minstens 215 cm lang en 80 cm breed

Een oase van luxe



Hoogwaardige materialen en afwerking geven ook de badkamer een zweem van luxe



Grote douchecabine in modern design en indirecte verlichting voor een absolute feelgood-sfeer

Smulparadijs



Opbergruimte in overvloed: ruime schuiflades die bij het weggrijpen automatisch vergrendelen. De afzuigkap zorgt dat kookluchtjes keurig worden afgevoerd



Koel-vriescombinatie van 177 l met oven - aan beide zijden te openen (optioneel)



Pluspunten



De volledige uitrusting van de ESPRIT-modellen is te vinden in de prijslijst of op www.dethleffs.nl/esprit



Bij het in slaap vallen kunt u sterren tellen. Groot dakraam boven het bed in het slaapgedeelte (optioneel, GT-pakket)



Comfortabele luchtgeveerde SKA-pilotenstoelen incl. stoelventilatie en -verwarming (optioneel)



Zeer grote, aan beide zijden te beladen garage



Vorstvrij: verwarmde dubbele bodem met veel opbergruimte en beladingsmogelijkheid



De hooglans bovenkasten gaan geruisloos dicht (softclose) en zijn voorzien van indirecte verlichting



Harmonieuze lichtcompositie Light Moments voor een unieke, sfeervolle verlichting van de binnenruimte



Dethleffs Lifetime-Plus: houtvrije GFK-beklede onderzijde, zijwanden met PU-lijsten en XPS-isolatie



Goed isolerend en veilig: automotivie inlegramen

Veelvoud in keuze



Kari




Nubia



Rubino (echt leder, optie)



Noce Nagano



Individueel (echt leder, optioneel)



Bekijk hier de indelingen in 360°!
Scan de code of kijk op
www.dethleffs.nl/esprit-360



Meer informatie is beschikbaar op
www.dethleffs.nl/esprit of in de
prijslijst



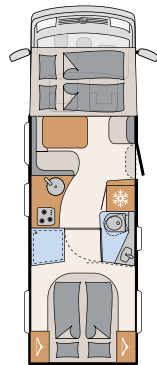
Wit (Standaard)



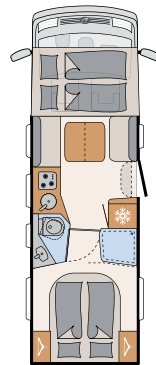
Gran Turismo (GT) wit



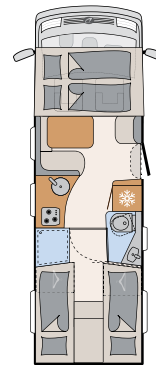
Gran Turismo (GT) grey



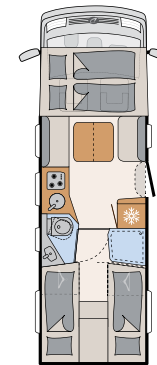
I 7150-2 DBM
5 slaappleaatsen



I 7150-2 DBL
4 slaappleaatsen



I 7150-2 EB
5 slaappleaatsen



I 7150-2 EBL
4 slaappleaatsen

De aangegeven slaappleaatsen zijn maximaal en soms alleen in combinatie met optionele extra's beschikbaar.

Integraal en alkoof

ALPA



Highlights van de ALPA

- + Enorme panorama-rondzitgroep met veel plaats om te eten en lekker te loungen
- + Winterbestendig: verwarmde dubbele bodem met vorst-vrije waterinstallatie
- + Grote, ruime garage met toegang aan beide zijden en met één hand te bedienen. 250 kg vlaklast mogelijk. Optioneel ook vanaf de achterzijde te beladen.
- + Warmwaterverwarming standaard
- + Grote badkamer- en aankleedruimte

Geweldig **eenpersoons-bed-comfort** in zowel de alkoof als de integraal!



Duurzame **Lifetime-Plus opbouwcon-structie** met houtvrij, GFK-beklede onderzijde, zijwanden met PU-lijsten en XPS-isolatie



NIEUW
De compacte
Alpa 6820-2 is nu
ook als integraal
verkrijgbaar!

Het meest comfortabele appartement op wielen



Relaxen tijdens het tv kijken, samen een glas wijn drinken of vrienden uitnodigen voor het diner? De enorme panoramische rondzitgroep wordt het middelpunt van gezellige uurtjes
• A 7820-2 | Skylight (optioneel)



Een nieuw type verlichtingssysteem dat indirect de wand- en vloerelementen verlicht, creëert een gezellige sfeer • A 7820-2 | Amaro



A 6820-2 | Goa

1 Zelfs de kleinere Alpa schittert met een enorme zitgroep en veel ruimte en bewegingsvrijheid

2 Op verzoek kunnen in de opbergbanken twee extra 3-punts beveiligde zitplaatsen worden aangebracht

3 Een bijzonder kenmerk van de Alpa: de royale bewegingsvrijheid voor de keuken

SLAPEN

Droomcomfort

Het comfort van een eenpersoonsbed, ook in de integraal! In dit geval in de vorm van een elektrisch verstelbaar bovenbed, dat kan worden verlaagd tot het punt waar het instappen echt gemakkelijk en comfortabel is. • I 7820-2



Het alkoofbed is via een stabiele opklapbare instap veilig bereikbaar.
Handig: de houten schuifdeur sluit de woonruimte af van de cabine • A 7820-2

SANITAIR

Een frisse start van de dag



Veel bewegingsvrijheid belooft de aparte douchecabine met plexiglas deuren



Uw wellnessruimte met veel daglicht en comfort

Mobiele sterrenkeuken



Dit is topklasse: exclusieve GourmetPlus-keuken met grote lades en XXL koel-vriescombinatie • A 7820-2



Grote keuken met 3-pits gasfornuis met railsysteem en centrale deurvergrendeling (autom. vergrendeling bij het starten van de motor)



Professioneel gasfornuis met krachtige branders en glas-gecoat stalen oppervlak

Pluspunten



De volledige uitrusting van de ALPA-modellen is te vinden in de prijslijst of op www.dethleffs.nl/alpa



Grote 32 inch tv (optioneel)



Veel opbergmogelijkheden en een stevige afscheiding van de cabine (alkoofmodellen)



Vorstvrij: verwarmde dubbele bodem met veel opbergruimte



Nog meer reiscomfort: luchtgeveerde SKA-stoelen incl. stoelverwarming en -ventilatie (optioneel bij integraal)



Feelgood-momenten met het nieuwe lichtstelsel voor de indirecte verlichting van wand- en vloerelementen.



Grote garage voor het vervoeren van omvangrijke vakantiespullen. Standaard met twee serviceluisen



Serviceluis achter (optioneel) voor het vervoeren van lange voorwerpen

Veelvoud in keuze



Bekijk hier de indelingen in 360°!
Scan de code of kijk op
www.dethleffs.nl/alpa-360



Meer informatie is beschikbaar op
www.dethleffs.nl/alpa of in de
prijslijst



Amaro



Goa



Skylight (echt leder, optioneel)




Welsh White



Master Gloss Alaska White
(optioneel)



Virginia Eiken



Individueel (echt leder, optioneel)



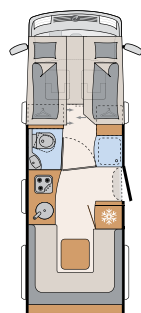
Wit (Standaard)



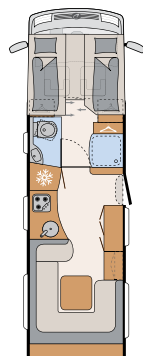
Titanzilver-Metallic



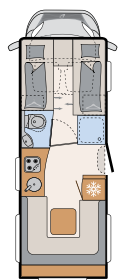
Titanzilver-Metallic (Iveco)



Alpa I 6820-2
4 slaappleaatsen



Grand Alpa I 7820-2
4 slaappleaatsen



Alpa A 6820-2
4 slaappleaatsen



Grand Alpa A 7820-2
4 slaappleaatsen



Grand Alpa Plus A 9820-2
4 slaappleaatsen

De aangegeven slaappleaatsen zijn maximaal en soms alleen in combinatie met optionele extra's beschikbaar.

Integraal

GLOBETROTTER XLI



Highlights van de GLOBETROTTER XLI

- + Zeer royale ruimte met af te scheiden functionele gedeeltes
- + Moderne woonsfeer in een huiselijke mix van lichte oppervlakken en gerieflijke houtaccenten
- + Warmwaterverwarming voor comfort net als thuis – ook in de winter
- + Uniek Light Moments lichtconcept
- + Comfortabel reizen dankzij ergonomische SKA-pilootenstoelen – desgewenst met luchtvering, stoelverwarming en stoelventilatie
- + Enorm laadvermogen door het max. toegestane totaalgewicht van 5.400 kg

Moderne dubbelebo-dem-constructie voor een winterbestendige, vorstvrije installatie en extra opbergmogelijkheden (hoogte 260 mm)



Lifetime Plus-opbouw-constructie, houtvrij met GFK-beklede onderzijde en dak



Premium verlaagd (met 145 mm) breedspoorchassis met tandemasser voor dynamische rijeigenschappen



De som van perfecte details



Extra zitplaats voor de reis nodig? In de optionele zitbank in lengterichting is al een stevige klapstoel met 3-punts veiligheidsgordel ingebouwd. • I 7850-2 EB | Melia



Het aantrekkelijke sideboard is een multifunctionele alleskunner: hij biedt een handige extra opbergruimte. De onderste lade met zitvlak kan als beensteun, opstap of extra zitplaats voor bezoekers worden gebruikt.



I 7850-2 DBM | Collin

1 Een zeer aangename sfeer ook in de binnenruimte met de harmonieuze lichtcompositie Light Moments en vier afzonderlijk te bedienen lichtniveaus

2 De XLI biedt alle denkbare multimedia - inclusief een grote 32 inch tv boven het sideboard (optioneel)

3 De luxe lederen stoffering Collin (optioneel) verleent het interieur extra exclusiviteit

SLAPEN

Ruim baan voor mooie dromen



Elektrisch verstelbaar hefbed met afmeting 200 x 150 cm en hoogwaardige matras

Makkelijker kan het niet. Het 160 cm brede queensbed is van drie zijden toegankelijk. Links en rechts bieden twee grote kledingkasten extra opbergmogelijkheden



De bedden in de slaapkamers zijn uitgerust met hoogwaardige, 150 mm dikke 7-zone-matrasen van klimaatregulerend materiaal en met aangepaste lattenbodems.



Wellness op reis



Typisch XLI: de royale badkamer met veel bewegingsvrijheid kan volledig van de woonruimte worden afgescheiden. Voor het toilet kan desgewenst een keramisch toilet, of een toilet met vermaler en grote vuilwatertank worden besteld.



Inbouwastafel met metalen kraan



Veel ruimte is er ook in de aparte douche met verlichte armatuur.

GourmetPlus-keuken



Ook te bestellen: koel-vriescombinatie van 177 l met oven.
De deuren kunnen door een dubbele aanslag naar links en naar rechts worden geopend!



Verwijdert nare geurtjes: afzuigkap met tochtstopper



Voelt aangenaam aan: onderhoudsvriendelijk mineraal werkblad



Ideaal: de grote apothekerslade



Hier is koken pas echt leuk! De GourmetPlus-keuken biedt alles wat uw fijnproeverhart begeert. Veel ruimte voor de bereiding, maximale bewegingsvrijheid en nog meer opbergruimte. De laden worden bij het starten van de motor automatisch vergrendeld

Pluspunten

De XLI biedt een enorm scala aan interessante uitrustingskenmerken en aanpassingsmogelijkheden. Hier laten we u er met een paar kennismaken.

Een volledig overzicht met uitgebreide uitleg is te vinden op www.dethleffs.nl/xli



70 cm brede deur met raam, centrale deurvergrendeling en elektrische sluithulp



Meer zelfvoorzienend dankzij de nieuwste lithium-ion-technologie met 1600 W of 3000 W vermogen (optioneel)



Push to open! Innovatief sluiten en openingsmechanisme zonder conventionele handgrepen – op aanvraag uit te breiden met centrale deurvergrendeling voor alle kleppen.



Automotive gevormde GFK-achterzijde met de beste isolatie en elegante integratie van achteruitrij-camera en derde remlicht



First class reizen met schokabsorberende luchtgeveerde stoelen incl. verwarmd en geventileerd zitgedeelte (optioneel)



Uw digitale controlecentrum! U kunt belangrijke voertuiggegevens bekijken en relevante verbruikers zoals de koelkast, verwarming of airco bedienen via touchdisplays op het dashboard, in de woonruimte of via de smartphone-app



Veelvoud in keuze



Melia




Samir



Collin (echt leder, optioneel)



Amberkleurig Oak



Individueel (echt leder, optioneel)



Bekijk hier de indelingen in 360°!
Scan de code of kijk op
www.dethleffs.nl/xli-360



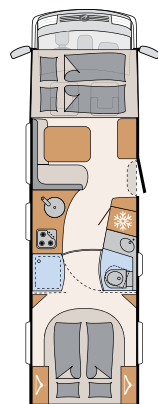
Meer informatie is beschikbaar op
www.dethleffs.nl/xli of in de
prijslijst



Wit (Standaard)

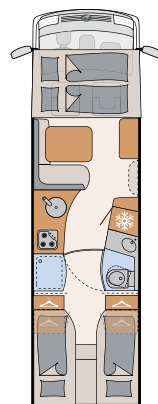


Zilver



I 7850-2 DBM

4 slaappleatsen



I 7850-2 EB

4 slaappleatsen

Alkoof

De grote luxe GLOBETROTTER XXL A



Highlights van de GLOBETROTTER XXL A

- + Ruime leefruimte met bijna eindeloze opberg- en laadmogelijkheden.
- + Luxe pilootenstoelen incl. stoelverwarming, hydraulisch geveerd, 3-voudig verstelbaar
- + Vorstbestendige, verwarmde dubbele bodem. De stralingswarmte dient tegelijkertijd als vloerverwarming
- + Warmwaterverwarming incl. warmtewisselaar voor de voorverwarming van de motor
- + Duurzame Lifetime-Plus technologie met 44 mm dikke wandconstructie
- + Kampioen zelfvoorziening met grote 150Ah-accu en watervoorraad 230 liter

Achterwielaandrijving met dubbele wielen



Moderne 3,0 l Euro VI D-motor met 132 kW/180 pk (154 kW/210 pk optioneel verkrijgbaar)

Aanhangergewicht 3.500 kg (geremd)



WONEN

Luxe in visionair design



Hier past iedereen aan tafel! Als de doorgang naar de cabine gesloten is, zorgt een extra meubelelement voor een royale rondzitgroep • A 9000-2



Als u nog meer slaapruijnte nodig heeft, kan de zitgroep snel worden omgebouwd tot een tweepersoonsbed



De cabine kan met een stevige houten schuifdeur worden gescheiden van de woonruimte. Ideaal om kou en warmte buiten te houden - en ongenode gasten, want hij kan ook op slot worden gedaan



A 9000-2 | Collin

1 Op de foto ziet u een optionele L-zitgroep met vrijstaande tafel. Een dinette met aan de wand bevestigde tafel is standaard.

2 Voor entertainmentliefhebbers kan een 32 inch tv tot op zichthoogte naar beneden worden getrokken (optioneel)

3 Doorlopende, vlakke vloer in de woonruimte. Wordt verwarmd via de verwarmde dubbele bodem. • A 9050-2

SLAPEN

Ruim baan voor zoete dromen

De bedden in de slaapkamers zijn uitgerust met hoogwaardige, 150 mm dikke 7-zone-matrassen van klimaatregulerend materiaal en met aangepaste lattenbodems.



De eenpersoonsbedden zijn 200 x 80 resp. 195 x 80 cm groot. Ze kunnen tot een enorm bedoppervlak over de volledige breedte van het voertuig worden omgebouwd. • A 9000-2



De alkoof is een comfortabel, afgescheiden slaappedeelte. Met 215 x 150 cm is hij zelfs voor lange mensen groot genoeg. De alkoof wordt ook vaak gebruikt als extra opberg-ruimte. Hij kan worden opgeklapt voor gemakkelijke toegang tot de cabine.



Opbergmogelijkheden in overvloed. • A 9000-2

Welzijn-oase



Royale badkamer met veel ruimte



Grote douchecabine met plexiglas deuren, regendouche en indirecte verlichting



Grote spiegelkast net als thuis

De sterrenkeuken



Verschillende praktische elementen zoals haken of plankjes kunnen in het railsysteem worden gehaakt



De grote schuifladen worden automatisch vergrendeld bij het starten van de motor



Grote kampeerauto, groot kookplezier! Zoveel ruimte en bewegingsvrijheid biedt de Globetrotter XXL A - en dit in een passend exclusief ontwerp

Pluspunten



De volledige uitrusting van de GLOBETROTTER XXL A-modellen is te vinden in de prijslijst of op www.dethleffs.nl/xxla



De stevige houten schuifdeur houdt kou, warmte en ongenode gasten buiten



NIEUW! Koel-vriescombinatie van 177 l met oven – deuren aan beide zijden te openen! (optioneel)



Duurzame Lifetime-Plus opbouwconstructie zonder houten inlegdelen! Bekleed met GFK-materiaal.



Winterbestendige dubbele bodem voor vorstvrij onderbrengen van de waterinstallatie – met 360 mm bruikbare hoogte en beladingsmogelijkheid.



70 cm brede opbouwdeur met raam, centrale deurvergrendeling en elektrische sluihulp.



Ergonomische pilotenstoelen, meervoudig verstelbaar, met stoelverwarming en hydraulische vering.

Veelvoud in keuze



Bekijk hier de indelingen in 360°!
Scan de code of kijk op
www.dethleffs.nl/xxla-360



Meer informatie is beschikbaar op
www.dethleffs.nl/xxla of in de
prijslijst



Melia




Samir



Collin (echt leder, optioneel)



Amberkleurig Oak



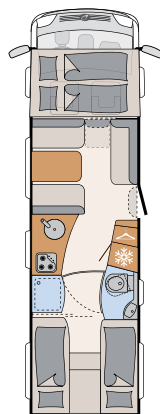
Individueel (echt leder, optioneel)



Wit (Standaard)

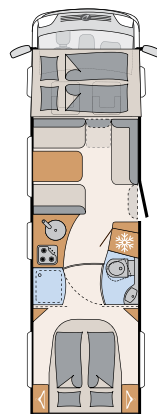


Wit/Titaanzilver-Metallic



A 9000-2 EB

6 slaappleaatsen



A 9050-2 DBM

6 slaappleaatsen

De aangegeven slaappleaatsen zijn maximaal en soms alleen in combinatie met optionele extra's beschikbaar.

A photograph of two men in a professional setting. The man on the right is smiling and shaking hands with the man on the left. He is wearing a light blue button-down shirt and holding a green clipboard with a pen. The man on the left is wearing a dark blue suit jacket and glasses. The background is a blurred industrial or office environment.

Onze belofte:

**Betrouwbaarheid,
comfort &
Service**

Goede reis!

Welke Dethleffs er ook voor u in aanmerking komt, bij al onze voertuigen staan twee dingen centraal: dat u veilig en wel aankomt en dat u lang plezier heeft van uw reisgenoot.

Daarom zorgen wij er al vele jaren voor dat u altijd comfortabel en veilig onderweg bent met innovatieve ideeën zoals ons eigen Slaap-Zacht systeem, Airplus ventilatie, wintercomfortpakketten en andere slimme onderdelen.

Onze Originele accessoires bieden u ook hoogwaardige onderdelen en slimme accessoires voor kampeerauto's.

Dus begin uw reisavontuur met ons, we kijken er naar uit u te mogen verwelkomen in de Dethleffs familie. En mocht u ooit hulp nodig hebben, dan staat ons uitgebreide dealer- en servicenetwerk altijd snel voor u klaar.

Ervaring maakt het verschil



90 jaar ervaring loont, ook voor u, wanneer u kiest voor een Dethleffs.

Er zijn enorm veel kleine en grote dingen waar u onze lange ervaring in het bouwen van recreatievoertuigen aan zult merken – misschien pas op het tweede gezicht, misschien pas wanneer u met uw Dethleffs onderweg bent, in het praktische gebruik. Wanneer het er echt op aan komt!

Op deze pagina presenteren wij u oplossingen die voortkomen uit praktische ervaring – van kampeerders voor kampeerders!



Bezoek ons op www.dethleffs.nl
Hier vindt u veel voorbeelden die laten zien wat een Dethleffs speciaal maakt.



Slaap lekker!

De mooiste vakantie valt in duigen als u 's morgens geradbraakt opstaat.

Dethleffs hecht daarom bijzonder veel waarde aan het slaapcomfort in zijn voertuigen! Wij rusten alle vaste bedden uit met 7-zone-matrassen van klimaatregulerend materiaal. Dit in Zwitserland ontwikkelde, innovatieve hightech materiaal wordt beschouwd als mijlpaal in de schuimstoftechnologie met unieke voordelen. In combinatie met onze ergonomische lattenbodems garanderen wij een uitstekend ligcomfort – de hele nacht – het hele jaar!



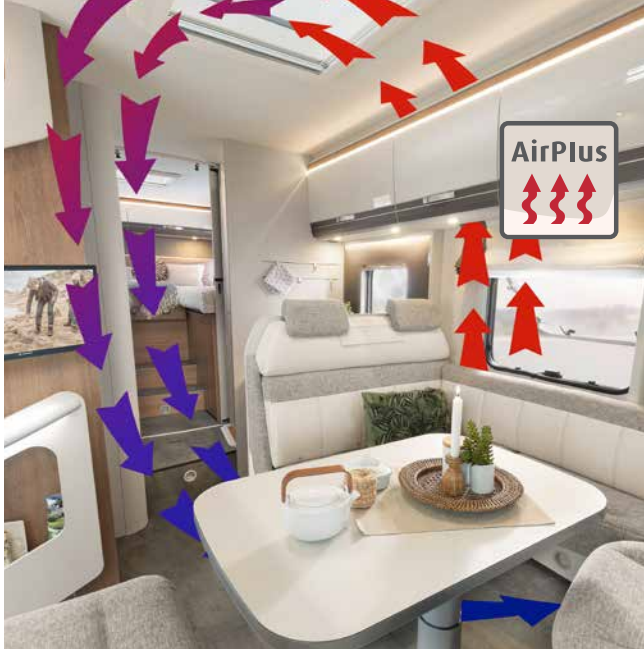
Op internet hebben we veel meer info over het Dethleffs Slaap-Zacht systeem. Kijk eens op: www.dethleffs.nl



Ontspannen reizen

Wie een kampeerauto koopt, wil daarmee op reis. Urenlang rijden is heel normaal, want de reis is de bestemming. Helaas is zitten de slechtste houding die we onze rug kunnen aandoen. Daarom is het belangrijk om een fatsoenlijke stoel te hebben, die het lichaam tijdens het rijden ergonomisch ondersteunt.

Dethleffs gebruikt daarom standaard voor bestuurder en passagier uitsluitend hoogwaardige pilotenstoelen met ergonomische producteigenschappen. Individuele verstelmogelijkheden, armsteunen en een geïntegreerde hoofdsteun zijn standaard. In de integraalmodellen zitten pilotenstoelen met een 3-punts veiligheidsgordel, die een optimale geleiding van de gordel en een maximale bewegingsvrijheid veilig stelt. Verdere individualiseringsopties, tot aan exclusieve luchtgeveerde stoelen, zijn afhankelijk van het model beschikbaar.



Gezond klimaat

Waar warme lucht snel afkoelt, ontstaat vocht. Bij een kampeerauto gebeurt dat vooral op de buitenwand, als het buiten koud is en binnen lekker warm – zoals je het graag hebt.

Met het **AirPlus-systeem** ventileren we de bovenkasten en zorgen zo voor een ventilatiecircuit, dat de vorming van condenswater van meet af aan voorkomt. Het resultaat: een gezonde binnenlucht zonder schimmelvorming of vochtplekken.

Mechanische ventilatie in het voertuig is wettelijk voorgeschreven om een te hoog CO₂-gehalte in de woonruimte te voorkomen. De ingenieurs van Dethleffs meten voor elk model afzonderlijk het optimale aantal en de optimale verdeling. Dit is complexer dan een forfaitaire berekening, maar het garandeert dat tijdens het rijden niet te veel lucht van buiten het voertuig in komt, wat vaak als onaangenaam wordt ervaren.



Goed beveiligd

Klein onderdeel – groots effect!

Niet op alle campings en zeker niet in alle vakantie landen kunt u rekenen op een constante spanning wanneer ze op de netstroom zijn aangesloten. Er is maar een kleine spanningspiek nodig om gevoelige elektronische apparatuur te beschadigen.

In alle Dethleffs kampeerauto's installeren wij elektroblocks (EBL) met geïntegreerde overspanningsbeveiliging, die dergelijke spanningspieken voorkomt. En een aparte FI stroomonderbreker voor uw persoonlijke veiligheid is ook geïnstalleerd!



Duurzaam

De grootste vijand voor de kampeerauto is water in de opbouw. Dat was 90 jaar geleden zo toen Arist Dethleffs zijn woonauto bouwde en dat is vandaag de dag nog steeds zo.


Wij weten hoe een betrouwbare opbouwconstructie eruit moet zien en hoe deze tijdens het productieproces op betrouwbare wijze kan worden uitgevoerd.

Deze beproefde vloer- en opbouwconstructie met een uitstekende isolatie hebben wij de naam "Lifetime" gegeven.

Al onze opbouwvarianten zijn hierop gebaseerd. Dit is onze belofte voor een kampeerauto die lang meegaat – met 6 jaar waterdichtheidsgarantie*!

*Voorwaarde is een jaarlijkse inspectie tegen betaling

Alles en iedereen klaar? Originele Dethleffs-accessoires



Dethleffs Bike Carrier: uw fiets staat veilig in de garage. De slimme, lichtgewicht Dethleffs Bike Carrier vervoert uw fietsen bijzonder veilig en ruimtebesparend naar uw vakantiebestemming.



Life meets style: de Dethleffs collectie van modieuze hoodies, jassen en petten laat kampeersharters sneller kloppen. Hoogwaardige materialen en chique snitten zorgen voor een aangenaam draagcomfort. Het maakt niet uit of het 's avonds plotseling koel wordt of dat de dag warmer is dan verwacht - met de Dethleffs Lifestyle collectie bent u perfect uitgerust. Deze chique collectie wordt gecompleteerd door de Kids-Club producten om ook kinderoogen te laten stralen. Alle kledingstukken zijn geborduurd met het Dethleffs logo - exclusief voor onze Dethleffs familie.

SERVICE

Uitstekend comfort en veiligheid zijn de ingrediënten om u in uw mobiele thuis goed te voelen. Wij bieden u daarom originele accessoires voor uw voertuig, die perfect passen en een prima aanvulling zijn: van leuke of beschermende accessoires tot de volmaakte organisatie van uw kampeerauto.

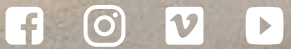
Van de isolatie van het dashboard tot sierstrips, wij maken uw caravaning-beleving uniek en comfortabel. U kunt uw passende onderdelen eenvoudig bij uw dealer bestellen en indien nodig achteraf laten monteren. Sommige artikelen kunnen ook online worden besteld en direct bij u thuis worden geleverd. Op www.dethleffs-original-zubehoer.com vindt u ook onze online shop met spannende aanbiedingen en promoties.



Dethleffs E-Connect – Met behulp van de app kunt u veel informatie over of in uw voertuig handig op uw smartphone bekijken. Controleer bijvoorbeeld uw bandenspanning, de juiste uitlijning van uw kampeerauto, de temperatuur in de koelkast en nog veel meer!



Wat u voorts nog op vakantie nodig heeft, is dankzij de originele Dethleffs-accessoires op maat verkrijgbaar voor uw voertuig. Neem een kijkje in de catalogus bij uw dealer of online op www.dethleffs-original-zubehoer.com of bestel afzonderlijke artikelen rechtstreeks in onze nieuwe online shop op www.shop.dethleffs.de



Dethleffs Nederland en België
www.dethleffs.nl | www.dethleffs.be

Dethleffs
Een vriend van de familie