

Campers 2024



Dethleffs
Een vriend van de familie









Van harte welkom bij de vriend van de familie

“Niet zonder mijn gezin” – dat was de drijfveer voor de oprichter van onze firma, Arist Dethleffs om een ‘woonauto’ te bouwen, zodat hij zijn gezin tijdens zijn lange zakenreizen mee kon nemen.

Dit familieidee vormt tot op de dag van vandaag ons dagelijks werk. Ons doel is om u een unieke vakantie-ervaring op wielen te geven. Dethleffs wil hierbij steeds een eerlijke en betrouwbare reispartner zijn.

De volgende symbolen verwijzen u naar verdere informatie!

-  www.dethleffs.nl
 -  Prijslijst kampeerauto's 2024
 -  Dit onderdeel is een origineel Dethleffs-accessoire
 -  Video online beschikbaar
- www.dethleffs-original-zubehoer.com

Of altijd actueel via:



Technische wijzigingen, aanpassingen en vergissingen voorbehouden. De afbeeldingen in deze folder bevatten deels decoratie-elementen die niet tot het standaard leveringsprogramma behoren of alternatieve designs respectievelijk optionele extra's, waarvoor een meerprijs van toepassing is. Meer technische gegevens, uitrusting en prijzen vindt u in onze prijslijst. Kleurafwijkingen zijn druktechnisch mogelijk.

De afbeeldingen op de volgende pagina's kunnen onderdeel zijn van elementen uit pakketten en/of opties zijn, waarvoor een meerprijs van toepassing is.

De uitvinding van de kampeerauto: een uiting van liefde!



Wekenlang is Arist Dethleffs vaak onderweg voor zaken. Hij is onderdirecteur van de fabriek van zijn vader waar zweepen en skistokken worden gemaakt. Omdat hij zijn gezin op zijn lange dienstreizen mist, ontwikkelt hij in 1931 al gauw de woonauto – en daarmee de eerste caravan in Duitsland. Zo wordt de gezinsman eerst de uitvinder, en vervolgens de pionier van een heel nieuwe, en tot op de dag van vandaag bijzonder populaire manier van reizen.

Overal waar de familie Dethleffs met hun voertuig opduikt, zijn mensen nieuwsgierig en enthousiast. En zo komt het, dat Arist plotseling ook bestellingen voor caravans van zijn reizen meebrengt, die hij in een kleine garage op het bedrijfsterrein bouwt.

De start-up neemt al gauw een vlucht en die kleine garage groeit uit tot een eigen bedrijfs onderdeel voor de bouw van caravans. Caravaning wordt een beweging.



Meer over de caravaning-geschiedenis van Dethleffs: historie.dethleffs.nl

Pioniersgeest

die nog steeds
fascineert



Kwaliteit met een hoofdletter K.



Kijk live mee hoe de productie van onze caravans en kampeerauto's in zijn werk gaat!
Informatie over onze rondleidingen op de locatie vindt u op www.dethleffs.de/werksfuehrung

Eigenlijk moet je de Kwaliteit van Dethleffs met een hoofdletter K schrijven, zoveel Kwaliteit zit er in onze voertuigen – en net zoveel ervaring. We leven al 90 jaar in de geest van pionier Arist Dethleffs, onze oprichter, en stoppen onze ziel en zaligheid in het bouwen van de beste recreatievoertuigen van het moment. Omdat wij trouw zijn aan onze waarden en weten waar het op aankomt:

De allerbeste Kwaliteit

- Geoptimaliseerde productieprocessen en de hoogste kwaliteitsstandaarden
- Precisie en vakmanschap door grotendeels zelfopgeleide specialisten
- Gebruikmaking van uitsluitend hoogwaardige onderdelen en materialen

Knowhow op het hoogste niveau

- Specialisten in alle fabrieken
- Opleiding in eigen huis (een van de grootste leerbedrijven in de regio)
- Voortdurende bijscholing

Voorsprong door service

- Betrouwbaarheid en veiligheid in het grootste verkoop- en dealernetwerk
- Met meer dan 350 handels- en servicepartners in Europa is er altijd hulp nabij
- Zeer moderne opslagplaats voor onderdelen
- Bijna 20.000 onderdelen zijn permanent beschikbaar
- 93% van de bestellingen van dealers wordt binnen 3 dagen afgehandeld
- Regelmatige werkplaatstrainingen houden onze dealers op de hoogte van de laatste stand der techniek



Kwaliteit made in Germany bij Dethleffs in Isny (Allgäu).

Wij zijn een van de modernste productielocaties voor recreatievoertuigen in heel Europa

Kwaliteit die altijd inspireert



Inhoud

GLOBEBUS

Perfect voor een citytrip, smalle straatjes en kronkelige bergpassen.

Pagina 10



GLOBEBUS GO

De compacte alleskunner. Met een breedte van slechts 220 cm rijdt hij als een grote van en biedt hij volledig campercomfort.

Pagina 20



JUST CAMP

Just all you need: alles wat u nodig heeft voor ontspannen reizen is al aan boord.

Pagina 30



JUST GO

Alles erop en eraan: gewoon gaan, luidt het devies. Just do it

Pagina 40



TREND

Onze bestseller! 2 opbouwvarianten, 12 modellen – hier vindt iedereen zijn favoriete model. Ideaal voor wie een upgrade of gewoon wat anders wil!

Pagina 50



PULSE

Reizen volgens de laatste trends dankzij vooruitstrevend design en een unieke lichtsfeer.

Pagina 60



PULSE CLASSIC 90

Het jubileummodel van de Pulse! Als halfintegraal met een chic, onafhankelijk interieurdesign en een omvangrijke 'ready to go' jubileumuitvoering.

Pagina 70



Meer weten over Dethleffs?

Meld u dan nu aan voor onze nieuwsbrief. Hierin leest u nieuws en reistips van professionals en wordt u op de hoogte gehouden van acties en prijsvragen.



www.dethleffs.nl/newsletter



Voordeel Dethleffs 82

Originele Dethleffs-accessoires 84

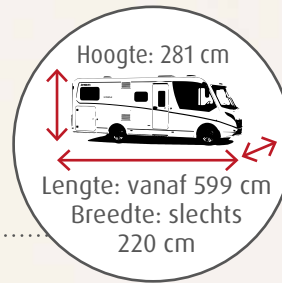
INTEGRAAL

GLOBEBUS



Highlights van de GLOBEBUS

- + De Van onder de campers! Soepel en veilig
- + Uitstekende isolatie van de opbouw. Naar wens absoluut winterbestendig
- + Grote L-zitgroep met comfortabele, ergonomische voorgevormde kussens
- + Volledig uitgeruste keuken met gasfornuis, grote koelkast en stabiele werkbladverlenging
- + Volwaardige badkamer met douche
- + Exclusief Gran Turismo-uitrustingspakket (optioneel)



Hoge, van beide zijden te beladen **garage** met 150 kg draagvermogen



WONEN

Een oase van rust voor wereldreizigers



Globebus Integraal

De koningsklasse in een compact formaat! Zijn uiterlijk maakt de Globebus Integraal tot een regelrechte blikvanger – actieve rijeigenschappen, compact en een voortreffelijk design. Het reizen zelf is een fantastische ervaring dankzij de enorme panoramische voorruit en de royale ruimte in de cabine.

Het praktische hefbed is standaard ingebouwd en heeft een breedte van 150 cm. Met één handbeweging zakt het bed naar beneden.





1 Modern vormgegeven, greeploze bovenkastdeuren met softclose-functie

2 Grote L-zitgroep met vrijstaande tafel en ergonomisch gevormde kussens

3 Wegklapbare werkbladverlenging: in een handomdraai meer plaats om te koken

I 6 | Floyd

SLAPEN

Pure ontspanning



De praktische eenpersoonsbedden zijn 195 cm lang. Deze kunnen vliegensvlug tot een bedoppervlak van 200 x 155 cm worden omgebouwd • | 6



Het dwars geplaatste tweepersoonsbed heeft een afmeting van maar liefst 200 x 145 cm. Net als de eenpersoonsbedden biedt het perfect slaapcomfort dankzij een 150 mm dikke 7-zone-matras van klimaatregulerend materiaal • | 1



Het hefbed in de integraal modellen is 150 cm breed

SANITAIR

Puur badcomfort



De I 6 beschikt over een royale, aparte douchecabine, een goed toegankelijke wastafel en veel opbergruimte • I 6



Bepaalde ruimte optimaal benut!
Door het verdraaien van het achterpaneel ontstaat een met kunststof beklede douchecabine • I 1

Opgeruimd staat netjes



In de laden en de onderkast is genoeg plaats voor alles wat u in de keuken nodig heeft. En overige zaken gaan keurig bovenin. • 16



De werkbladverlenging kan zeer snel worden ingeklapt wanneer deze niet nodig is. Het 2-pits gasfornuis heeft een geïntegreerde piëzo-ontsteking. • 16



Compact, maar toch alles beschikbaar: volledig uitgeruste keuken met warmwatervoorziening, gasfornuis, grote laden en koelkast • 16

Pluspunten



De volledige uitrusting van de GLOBEBUS-modellen is te vinden in de prijslijst of op www.dethleffs.nl/globebus



Comfortabele pilootenstoelen met hoogte- en kantelverstelling en zachte armsteunen



70 cm brede opbouwdeur (I 6) met hordeur



Grote garages met toegang aan beide zijden en nieuwe, soepele draai-/spansluiting



Dubbele spiegel voor een groot gezichtsveld



Standaard met cruisecontrol, airco in de cabine, airbags voor bestuurder en passagier en nog veel meer



Praktisch: de uitschuifbare opstap in het bed is ook als opbergvak te gebruiken (I 1)



Markante achterbumper met nieuwe Dethleffs uitstraling

Veelvoud in keuze



Floyd



Duke



Noce Nagano



Laat dromen uitkomen en creëer uw eigen droomvoertuig met de Dethleffs Configurator!



Meer informatie is beschikbaar op www.dethleffs.nl/globebus of in de prijslijst



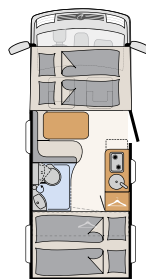
Het synoniem voor aangenaam reizen! Bekijk de Globebus als Gran Turismo. Scan de code of kijk op www.dethleffs.nl/globebus



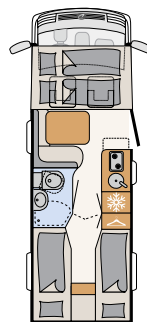
Wit (Standaard)



GT (optie)



I1
4 slaappleatsen



I6
4 slaappleatsen

De aangegeven slaappleatsen zijn maximaal en soms alleen in combinatie met optionele extra's beschikbaar.

HALFINTEGRAAL

GLOBEBUS GO



Highlights van de GLOBEBUS GO

- + De compacte camper! Slechts 220 cm breed, 269 cm hoog en al vanaf een totale lengte van 599 cm
- + Ergonomische pilotenstoelen met geïntegreerde hoofdsteun, beklede armsteunen, draaibaar en in hoogte en hellingshoek verstelbaar
- + Krachtige 6 kW dieselverwarming met ingebouwde 10 l warmwaterboiler
- + Eenpersoonsbedden om te bouwen tot een groot bedoppervlak (optie T 45)
- + De modernste rijhulpsystemen aan boord: ABS, EBD, ESP, TCS, Hill Start Assist, zijwindassistent en remhulpsysteem, kantelbeveiliging, noodremassistent



Elektrische compressorkoelkast met uitstekende koelprestaties



70 cm brede opbouwdeur met hordeur (T 45)

Dak, achterzijde en zijwanden van sterk GFK-materiaal.



Comfortabel en veilig reizen met cruisecontrol, bestuurders- en passagiersairbag, Ford audiosysteem met DAB+ radio en nog veel meer

Uitnodigend en modern.



T 15 | Calypso



Globebus Go

In het interieurontwerp zijn matwitte, greeploze bovenkastdeuren met natuurlijke houttinten gecombineerd met antracietkleurige, contrasterende vlakken. Zo ontstaat een leefruimte die gezellig en stijlvol is.

De Globebus Go is ontworpen als tweepersoonsvoertuig. Desgewenst kan de zitbank worden aangevuld met twee driepunt veiligheidsgordels, waardoor er in totaal vier geregistreerde zitplaatsen zijn.



De lichtcompositie Light Moments met indirecte verlichting boven en onder de bovenkasten creëert een bijzonder huiselijke sfeer.



T 45 | Salerno

1 De diesel-warmeluchtverwarming is onder de zitbank geïnstalleerd en produceert dus warmte op een centraal punt, precies waar het nodig is.

2 Het comfort van eenpersoonsbedden ondanks een totale lengte van slechts 669 cm. Onder de hooggeplaatste bedden is veel opslagruimte verborgen.

3 De stoelen van de bestuurder en voorpassagier bovendien dezelfde bekleding als in de woonruimte.

SLAPEN


Slapen zoals thuis!



Het dwarsgeplaatste tweepersoonsbed in de T 15 maakt de korte voertuiglengte van slechts 599 cm mogelijk. Toch biedt het een royaal slaoppervlak van 198 x 137-132 cm. De combinatie van gesloten bovenkasten en open schappen zorgt voor voldoende en gemakkelijk bruikbare opbergruimte, die wordt aangevuld met grote opbergvakken onder het opklapbare dwarsbed.

•T 15

De comfortabele en met 201 x 80 en 193 x 75 cm werkelijk royale eenpersoonsbedden kunnen desgewenst met een paar eenvoudige handelingen worden omgebouwd tot een groot bedoppervlak, dat zich dan over de gehele breedte van het voertuig uitstrekt. •T 45



Met slimme draaibare wandoplossing



De badkamer in de basispositie!

De draaibare wand sluit tegen de buitenwand aan om ruimte te besparen en laat zo voldoende bewegingsvrijheid.



Om een douchecabine te creëren,

maakt u gewoon de vergrendeling los en draait u de wand over het toilet.



De douchecabine! In combinatie met de met kunststof beklede schuifdeur ontstaat een rondom waterdichte douchecabine. Beter kan een beperkte ruimte niet benut worden.

Koken in een compacte keuken



Standaard is een koel-vriescombinatie van 149 l.



De lades zijn van robuuste kwaliteit en bieden veel gemakkelijk toegankelijke opbergruimte.

Inclusief Comfortpakket

Wilt u nog meer comfort? Kies dan voor het uitgebreide Comfortpakket tegen een aantrekkelijke prijs!

- Indirecte sfeerverlichting boven en onder de bovenkasten. [1]
 - Groot, uitzetbaar raam in de kap boven de cabine. [2]
 - Brede opbouwdeur met raam incl. verduistering en centrale deurvergrendeling. [3]
 - Panoramisch dakluik 70 x 50 cm boven de zitgroep. [4]
 - Tweede garageklep links - voor gemakkelijk laden. [5]
 - Elektrisch instelbare en verwarmde buitenspiegels. [6]
 - Mooie aluminium 16"-velgen, zwart. [7]
 - Mistlampen en bumper in carrosseriekleur. [8]
- Bestuurders- en passagiersstoel bekleed met hetzelfde textiel als in de woonruimte (stoffering SALERNO).

En nog veel meer.

Daarnaast zijn er belangrijke chassisonderdelen, zoals: airco in de cabine, verwarmde voorruit, ruitenwisser met regensensor, een koplampassistent met dag/nacht-sensor en een noodrem-, rijbaan- en grootlichtassistent.

Een volledig overzicht van alle pakketonderdelen treft u aan in de prijslijst.



Bekledingsmogelijkheden



Ravello



Salerno



Calypso



Noce Nagano



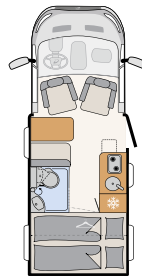
Laat dromen uitkomen en creëer uw eigen
droomvoertuig met de Dethleffs Configurator!



Meer informatie is beschikbaar op
www.dethleffs.nl/globabusgo
of in de prijslijst

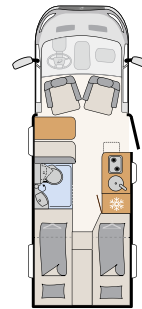


Globebus Go



T 15

3 slaappleatsen



T 45

3 slaappleatsen

HALFINTEGRAAL

JUST CAMP



CITROËN



O P E L



Highlights van de JUST CAMP

- + Bovenbed optioneel verkrijgbaar
- + Aangename 213 cm stahoogte (niet onder bovenbed)
- + In hoogte verstelbaar queensbed voor meer opbergruimte of meer hoofdruimte in de slaapkamer
- + Eenpersoonsbedden om te bouwen tot een groot bedoppervlak (optie)
- + LED-spots in zitgroep en slaappedeelte incl. touch-functie en USB-aansluiting
- + Uitstekend slaapcomfort met 150 mm dikke meerzone-koudschuimmatras en lattenbodemp



70 cm brede toegangsdeur met hordeur



CITROËN



OPEL

Chassis met 140 pk (103 kW) BlueHDI motor en veel veiligheidssystemen zoals ESP, Traction+, bandendruksensoren en nog veel meer.

Royale garage, van beide zijden te beladen (optie)



WONEN

Just all you need



Der T 6762 heeft geen vast ingebouwde bedden. Er wordt geslapen in het grote bovenbed. Dankzij deze indeling is een sensationele ruimtebeleving, veel bewegingsvrijheid en een heerlijk ruime keuken mogelijk. • T 6762



Het bovenbed kan helemaal naar beneden worden getrokken en is 200 x 150 cm. • T 6762



Ook 4 slaapplekken zijn mogelijk: zet dan het bovenbed in de middenpositie en bouw de zitgroep om tot een extra bed. • T 6762



Ronduit spectaculair is de badkamer aan de achterzijde, over de volledige breedte van het voertuig. Met aparte douche en enorme kledingkast. • T 6762



7052 EB

1 Modern vormgegeven, greeploze bovenkastdeuren met softclose-functie

2 Bij de zijwaartse zitting kan optioneel, een 2-punts heupgordel worden gemonteerd

3 De lichtcompositie Light Moments zorgt 's avonds voor een gezellige sfeer (optie)

SLAPEN

Gewoon goed slapen



Comfortabel en praktisch: het queensbed is van drie zijden toegankelijk en in de hoogte instelbaar. Zo heeft u ofwel meer plaats in de garage ofwel meer hoofdruimte in de slaapkamer • T 7052 DBL



Groot ligoppervlak: de comfortabele eenpersoonsbedden kunnen ook gemakkelijk tot een tweepersoonsbed worden omgebouwd (optie) • T 7052 EB



Elektrisch te bedienen 2-persoons bovenbed boven de zitgroep (optioneel)

SANITAIR

Fris voor de dag



Genoeg plaats: sanitairruimte en douchecabine vormen samen een royale badkamer • T 7052 DBL



Lichte en moderne toiletruimte met een praktische spiegel die naar opzij kan worden geschoven en veel legplanken en opbergmogelijkheden • T 7052 DBL



1 Flexibel multiflex-railsysteem met haken. Meer ophangelementen zijn verkrijgbaar bij Originele Dethleffs-accessoires.

2 Zuinige LED-spots zorgen voor veel licht in de keuken

3 Het grote raam met hor en verduisteringsgordijn zorgt voor ventilatie

KEUKEN

Gewoonweg heerlijk



Plaats genoeg voor potten en pannen in de ruime keukenkasten en -laden • T 7052 DBL



Lekker aan de slag, luidt het devies. Het 2-pits kooktoestel heeft een praktische, neerklapbare afdekking en een elektrische ontsteking

Pluspunten



De volledige uitrusting van de Just Camp-modellen is te vinden in de prijslijst of op www.dethleffs.nl/justcamp



Ergonomische, draaibare CaptainChair pilootstoelen met geïntegreerde hoofdsteun, twee armsteunen en hoogte- en kantelverstelling.



Rolgordijnen in de cabine beschermen tegen hitte, koude en nieuwsgierige blikken



150 mm dikke meerzone-koudschuimmatrasen om goed uit te rusten



Groot, uitzetbaar raam in de cabine laat meer licht en lucht binnen



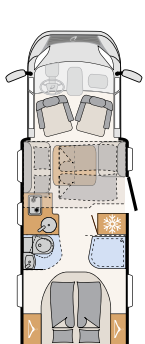
Ideaal voor natte kleding: Kledingstang in de douchecabine (afhankelijk van model)



70 cm brede toegangsdeur met hordeur

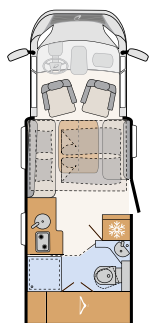


Wit (Standaard)



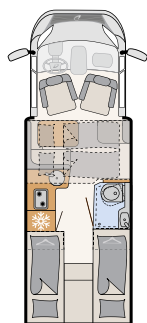
T 6752 DBL

5 slaappleaatsen



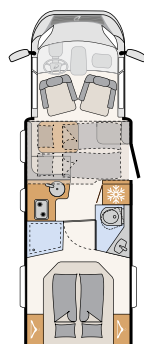
T 6762

4 slaappleaatsen



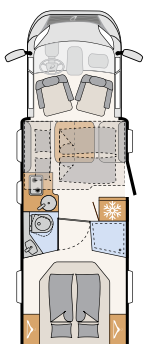
T 6812 EB

5 slaappleaatsen



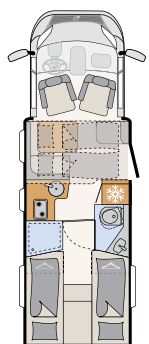
T 7052 DBM

5 slaappleaatsen



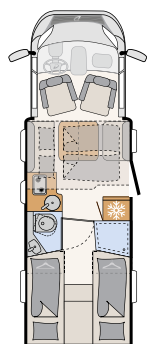
T 7052 DBL

5 slaappleaatsen



T 7052 EB

5 slaappleaatsen



T 7052 EBL

5 slaappleaatsen

De aangegeven slaappleaatsen zijn maximaal en soms alleen in combinatie met optionele extra's beschikbaar.



Laat dromen uitkomen en creëer uw eigen droomvoertuig met de Dethleffs Configurator!



Meer informatie kunt u vinden op:
www.dethleffs.nl/justcamp of in de prijslijst

HALFINTEGRAAL

JUST GO



Highlights van de JUST GO

- + Hefbed optioneel verkrijgbaar
- + Aangename 213 cm stahoogte (niet onder bovenbed)
- + In hoogte verstelbaar, 190 x 150 cm groot queensbed
- + 150 mm dikke 7-zone-koudschuimmatrassen van klimaatregulerend materiaal
- + Ergonomische pilotenstoel met geïntegreerde hoofdsteun, beklede armsteunen, hoogte en hellingshoek verstelbaar



70 cm brede opbouwdeur met hor (centrale deurvergrendeling en toegangsdeur met raam)



Comfortabel en veilig reizen met cruisecontrol, bestuurders- en passagiersairbag, Ford audiosysteem met DAB+ radio en nog veel meer (Afb. toont optionele navigatie)

Grote, voor de meeste e-bikes geschikte garage met antislipvloer met een deur aan zowel de rechter- als linkerzijde.



Helemaal naar uw smaak



T 7055 EB



Just Go

Uitgerust met het Comfortpakket beschikt de Just Go over een groot aantal nuttige extra functies (zie pag. 47). Vooral de meegeleverde voorbumper en de L-zitgroep met vrijstaande tafel bij de eenpersoonsbedmodellen springen in het oog. Uw voordeel: op deze L-zitgroep kunt u comfortabel de benen strekken.

Ook de speciale bekleding "Salerno" maakt deel uit van het Comfortpakket.



T 7055 EB

1 Meer slaapruijnte! Naar wens met een 140 cm breed, elektrisch verstellbaar bovenbed.

2 Grote koel-vriescombinatie 137 l met vriesvak 15 l. Optioneel is een oven verkrijgbaar (zie afb.).

3 Sfeervol: de lichtcompositie Light Moments zorgt voor een gezellige sfeer.

SLAPEN

Gewoon goed slapen



Het 190 x 150 cm grote queensbed is standaard in hoogte verstelbaar. Meer ruimte in de garage of liever extra hoofdruimte in de slaapkamer? U beslist, afhankelijk van de belading.
• T 7055 DBL



De grote, 215 cm lange eenpersoonsbedden zijn met 15 cm dikke koudschuimmatrassen en lattenbodems uitgerust om u het beste slaapcomfort te bieden. De ombouwbaarheid naar een royaal tweepersoonsbed is standaard inbegrepen. • T 7055 EB




Elektrisch te bedienen 2-persoons bovenbed boven de zitgroep (optioneel)

SANITAIR

... met privacy



Hoogwaardige materialen en afwerking geven ook de badkamer een zweem van luxe.
• T 7055 EB



Geeft u de voorkeur aan veel ruimte en bewegingsvrijheid in het sanitair? Gevonden! Sluit gewoon de badkamerdeur naar de woonruimte en u heeft een royale badkamer over de hele breedte van het voertuig.
• T 7055 EB

Just all you need



Bij de koel-vriescombinatie van 137 l kan ook een oven worden besteld.



Dankzij de ruime spoelbak en de hoge kraan kunnen zelfs grote potten en pannen gemakkelijk afgewassen worden.



De bovenkasten gaan geruisloos dicht (softclose) en zijn voorzien van indirecte verlichting.



Volledig uitgeruste L-keuken met 2-pits kooktoestel, ruim aanrecht en grote laden. Bijzonder praktisch is het Multiflex-railsysteem aan de zijkant met haken en ophangelementen.

Inclusief Comfortpakket

Voor nóg comfortabeler reizen en vakantie vieren, is de Just Go standaard uitgerust met een zeer ruime uitrusting:

- Elektrisch instelbare en verwarmde buitenspiegels. [1]
- Mooie aluminium 16"-velgen. [2]
- Bumper in kleur meegespoten, inclusief mistlampen. [3]
- Verduisteringsrollo in de cabine. [4]
- Lichtcompositie Light Moments voor een bijzondere sfeer. [5]
- L-zitgroep met vrijstaande tafel – prima om de benen te strekken. [6]
- Groot, uitzetbaar raam in de cabine. [7]
- Bestuurders- en passagiersstoel bekleed met dezelfde stoffering als in de woonruimte. [8]
- Speciale stoffering SALERNO (zie afb. 6 + 8).
- Garagedeur aan linkerkant – voor gemakkelijk laden.
- Panoramisch dakluik 70 x 50 cm boven de zitgroep.
- Voorbereidingskit met aansluitmogelijkheden voor solar-, camera-, SAT en airco uitrusting.

En nog veel meer.

Daarbij komen nog belangrijke chassisonderdelen, waaronder: airco in de cabine, verwarmbare voorruit, ruitenwisser met regensensor, een koplampassistent met dag/nacht-sensor en een noodrem-, rijbaan- en grootlichtassistent.



* Afb. toont het multifunctionele display, dat geen onderdeel is van het Comfortpakket en waarvoor een meerprijs van toepassing is.

Bekledingsmogelijkheden



Ravello



Salern



Calypso



Noce Nagano



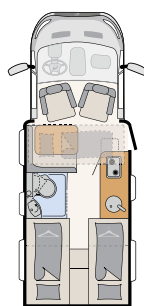
Laat dromen uitkomen en creëer uw eigen droomvoertuig met de Dethleffs Configurator!



Meer informatie is beschikbaar op www.dethleffs.nl/justgo of in de prijslijst

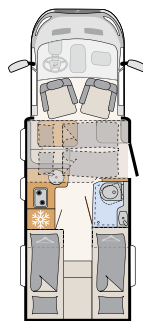


Just Go



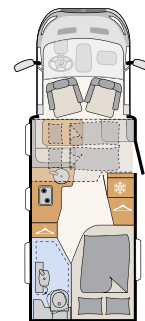
T 6615 EB

4 slaappleaatsen



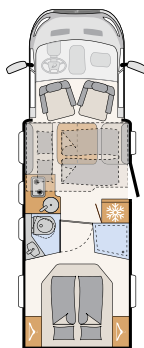
T 6815 EB

5 slaappleaatsen



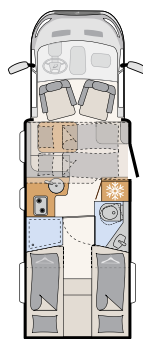
T 6905

5 slaappleaatsen



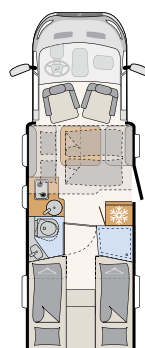
T 7055 DBL

5 slaappleaatsen



T 7055 EB

5 slaappleaatsen



T 7055 EBL

5 slaappleaatsen

De aangegeven slaappleaatsen zijn maximaal en soms alleen in combinatie met opties beschikbaar.

Halfintegraal en integraal

De perfecte start **TREND**



Highlights van de TREND

- + Uitstekende prijs-kwaliteit verhouding
- + Grote garage, veelal geschikt voor E-Bike
- + Hefbed voor alle halfintegralen optioneel verkrijgbaar
- + 137-liter koelkast met groot vriesvak
- + Harmonieuze lichtcompositie 'Light Moments'



70 cm brede toegangsdeur met verlaagde instap



Groot, uitzetbaar raam in de cabine

Extra duurzame Lifetime-Smart opbouwtechnologie



Ontspanning is de Trend



T 7057 DBL | Chaleur



Trend Halfintegraal

De halfintegraal scoort met zijn uitstekende rij-eigenschappen. De fraai vormgegeven kap boven de cabine, standaard voorzien van een groot dakraam, onderstreept het sportieve en dynamische design. Maar de Trend onderscheidt zich zonder meer in functionaliteit. Standaard uitgerust met chassisverlaging aan de achterzijde, ontstaat er een grote garage (115 cm hoog), die van beide zijden toegankelijk is.



Trend Integraal

Beleef ook het grandioze ruimtegevoel tegen een vriendelijke prijs. De Trend integraal is uitgerust met alles wat deze serie van Dethlefs succesvol maakt en natuurlijk met de genen van een echte integraal: een fascinerend gevoel dankzij de enorme panorama-voorruit, de ruimtelijke cabine en dankzij het standaard hefbed. Dit biedt uitstekend slaapcomfort en is met een afmeting van 195 x 150 cm ook nog wonderlijk groot.



I 7057 EB | Torcello



I 7057 EB | Torcello

1 De harmonieuze lichtcompositie Light Moments zorgt voor een gezellige sfeer

2 Een bijzonder grote en comfortabele L-zitgroep met in hoogte verstelbare tafel is standaard

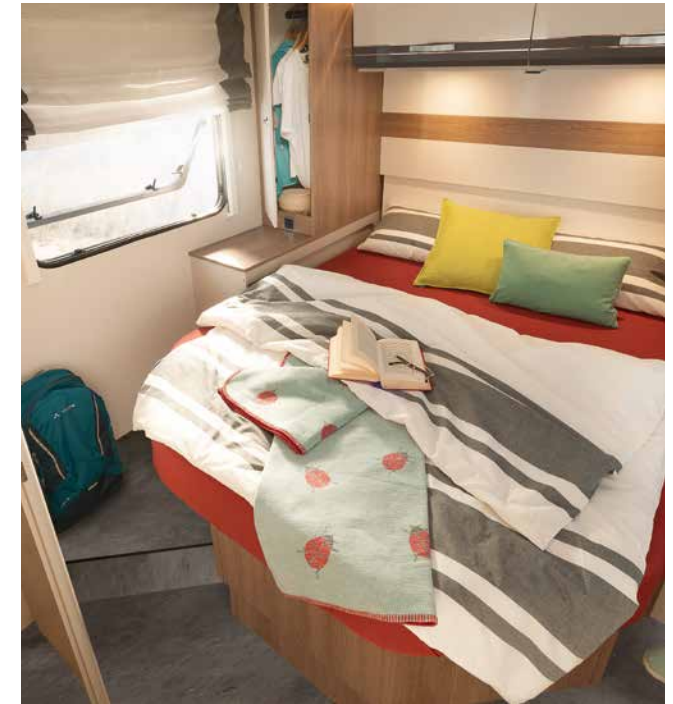
3 Geruisloos sluitende bovenkastdeuren met softclose-techniek

SLAPEN

Gezonde nachtrust



Ongestoorde nachtrust: Dethleffs voorziet alle vaste bedden van 15 cm dikke 7-zone-matrassen van klimaatregulerend materiaal. De eenpersoonsbedden zijn minstens 195 cm lang en kunnen ook nog tot een groot bedoppervlak worden omgebouwd • T7057 EBL




Queensbedden bieden een comfortabele toegang aan drie zijden. Standaard in hoogte verstelbaar • T7057 DBM



Halfintegraal model op verzoek met elektr. bovenbed. Afhankelijk van het model betekent dit: met één druk op de knop, één of twee bedden extra beschikbaar (bovenbed bij integraalmodellen standaard)

SANITAIR

Wellness-oase



Grote badkamer in fris en modern design gecombineerd met functionaliteit • T 7057 DBL



Lichte, moderne toiletruimte met een praktische spiegel die naar opzij kan worden geschoven en veel legplanken en opbergmogelijkheden • T 7057 DBL

KEUKEN

Kookplezier tijdens vakantie



Compleet uitgeruste keuken met veel opbergruimte en ruim plek om de maaltijd te bereiden • T 7057 EBL | La Rocca



Handig: multiflex-railsysteem met verschillende flexibele ophangmogelijkheden • T 7057 EBL



Ruimtebesparend 3-pits gasfornuis • T 7057 DBM

Pluspunten



De volledige uitrusting van de TREND-modellen is te vinden in de prijslijst of op www.dethleffs.nl/trend-ti



Ergonomische pilootstoelen met armsteunen en geïntegreerde hoofdsteun, draaibaar



Verlichting en 230V-stopcontact in de garage



Het AirPlus systeem verhindert condensvorming achter de bovenkasten



Bij de indelingen DBL en EBL is een ombouw van de zitbank in lengterichting tot een zitplaats met veiligheidsgordel mogelijk



Ademende 7-zone-matrassen van klimaatregulerend materiaal



De garages van de eenpersoonsbedmodellen zijn bijzonder hoog en zijn van beide kanten te beladen dankzij de serviceluien links en rechts

Veelvoud in keuze



Laat dromen uitkomen en creëer uw eigen droomvoertuig met de Dethleffs Configurator! **Trend Integraal**



Laat dromen uitkomen en creëer uw eigen droomvoertuig met de Dethleffs Configurator! **Trend Halfintegraal**



Meer informatie is beschikbaar op www.dethleffs.nl/trend-ti of in de prijslijst



Bekleding Torcello



Bekleding Chaleur

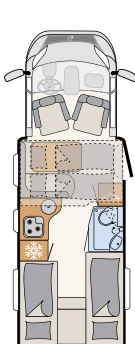


Virginia Eiken



Wit (Standaard)

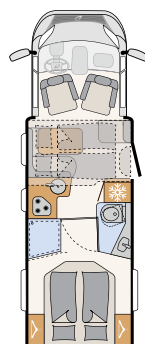
Titanzilver-Metallic



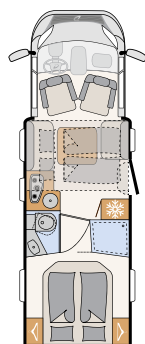
T 6717 EB
5 slaappleaatsen



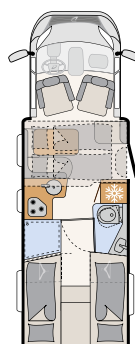
T 7017 EB
5 slaappleaatsen



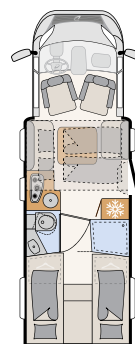
T 7057 DBM
5 slaappleaatsen



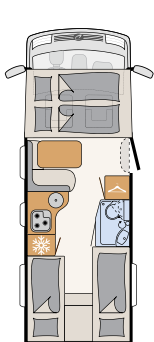
T 7057 DBL
5 slaappleaatsen



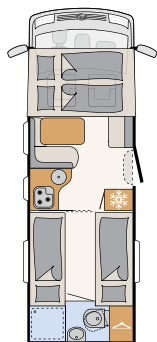
T 7057 EB
5 slaappleaatsen




T 7057 EBL
5 slaappleaatsen



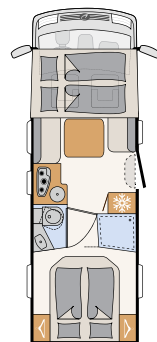
I 6717 EB
4 slaappleaatsen




I 7017 EB
4 slaappleaatsen



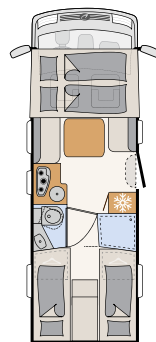
I 7057 DBM
5 slaappleaatsen



I 7057 DBL
4 slaappleaatsen



I 7057 EB
5 slaappleaatsen



I 7057 EBL
4 slaappleaatsen

De aangegeven slaappleaatsen zijn maximaal en soms alleen in combinatie met optionele extra's beschikbaar.

INTEGRAAL

PULSE



Highlights van de PULSE

- + De harmonieuze lichtcompositie Light Moments brengt veel sfeer en gezelligheid in de Pulse
- + Modern, licht interieur met duidelijke lijnen en designtaal
- + Nieuw: Maxi-Flex-bovenkast met softclose en intuïtieve bediening
- + Houtvrije Lifetime-Smart opbouwconstructie (Met sterke GFK-platen zorgen voor goede bescherming tegen beschadigingen van buitenaf)



70 cm brede opbouwdeur met verlaagde instap



Vlakke IsoProtect comfortvloer in het woongedeelte zonder verhogingen of opstapjes

Fraaie ingebouwde LED-achterlichten



Hallo sfeer. Dag sleur.



Pulse Integraal

Reizen in de Pulse integraal is een ware belevenis; daarvoor zorgt alleen al de grote panorama voorruit, met een grandioos uitzicht en het uitstekend isolerende en chique dashboard. Het exterieur werd volledig verder ontwikkeld en omschrijft een nieuw Dethleffs-design, dat er niet alleen mooi uitziet, maar ook veel praktische voordelen biedt.

Standaard is het XL-hefbed- met elastische 3D-ondervering met een hoogwaardige matras uit luchtregelend materiaal.



1 Een leefruimte zonder opstapjes en niveaoverschillen – met de IsoProtect-comfortvloer

2 De harmonieuze lichtcompositie Light Moments roept een unieke sfeer op

3 Onbelemmerde zichtlijnen geven een bijzonder royale indruk van ruimte in modellen met een lounge-zitgroep

I 7051 DBL | Dance

SLAPEN

Time to relax



Het in hoogte verstelbare queensbed is handig van 3 zijden toegankelijk en met 160 cm enorm breed. Aan beide zijden bevinden zich hoge kledingkasten, een aflegruimte en ook een aflegplank, makkelijk voor uw bril of om uw boek op te leggen. Tevens zijn compartimenten uitgerust met een 230V- of USB-aansluiting om uw mobiel/laptop op te laden

• I 7051 DBM



De meer dan twee meter lange eenpersoonsbedden zijn aan het hoofdeinde met elkaar verbonden en kunnen desgewenst worden omgebouwd tot een groot bedoppervlak • I 7051 EB



Welcome opbergruimte onder het tweepersoonsbed. Deze bedden zijn standaard in hoogte verstelbaar bij alle DBM- en DBL-indelingen

• I 7051 DBM

SANITAIR

Ruimte genoeg



Prefereert u veel ruimte en bewegingsvrijheid in het sanitair? Gevonden! Met dan ook nog de aparte douche, heeft u echt niets meer te wensen over! • I 7051 DBM

Bon appétit



De functionele keuken strekt zich uit tot in de open zithoek
• I 7051 DBL



Het eten is klaar. Voor meer werkruimte dekt u gewoon het kooktoestel en de wasbak af



Gastronomische Gourmet keuken met plaats voor al uw keukengerei. Alles kan eenvoudig worden opgeborgen in de praktische laden met softclose-techniek • I 7051 EB

Pluspunten



De volledige uitrusting van de PULSE-modellen is te vinden in de prijslijst of op www.dethleffs.nl/pulse



De harmonieuze lichtcompositie Light Moments verlicht het interieur op vier individueel regelbare niveaus en creëert een unieke feel-good sfeer



XL-formaat hefbed met een ligoppervlak van 195 x 150 cm, elastische 3D-bedvering en koudschuimmatras



160 cm breed, in hoogte verstelbaar tweepersoonsbed om optimaal gebruik te maken van de garage



Innovatieve Maxi-Flex-bovenkast-architectuur. Creëert meer hoofdruimte en geeft een royaal gevoel van ruimte



Mooi vormgegeven band als bankbekleding met ruimteverdelerfunctie

Veelvoud in keuze



Beat



Dance



Rosario Cherry



Laat dromen uitkomen en creëer uw eigen
droomvoertuig met de Dethleffs Configurator!



Meer informatie is beschikbaar op
www.dethleffs.nl/pulse of in de
prijslijst



Het synoniem voor aangenaam
reizen! Bekijk de Pulse als Gran
Turismo. Scan de code of kijk op
www.dethleffs.nl/pulse



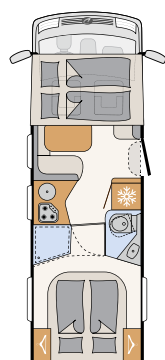
Wit (Standaard)



Gran Turismo (GT) wit

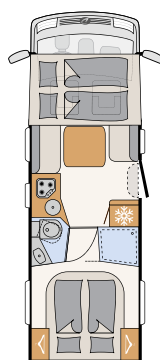


Gran Turismo (GT) Grey



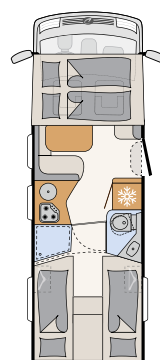
I 7051 DBM

4 slaappleaatsen



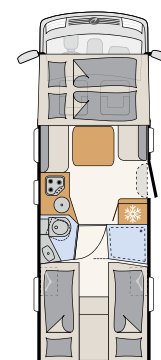
I 7051 DBL

4 slaappleaatsen



I 7051 EB

4 slaappleaatsen



I 7051 EBL

4 slaappleaatsen

De aangegeven slaappleaatsen zijn maximaal en soms alleen in combinatie met optionele extra's beschikbaar.

90
Since 1974

Halfintegraal

PULSE CLASSIC 90



HIGHLIGHTS VAN DE PULSE CLASSIC 90

- + 90 jaar-jubileummodel met omvangrijke 'ready to go' standaarduitvoering
- + Royale L-zitgroep met comfortabel gevormde kussens
- + Buitengewoon comfort door IsoProtect-comfortvloer
- + Elegante jubileumstoffering „Cosmopolitan“
- + Stahoogte van 205 cm voor een royaal gevoel van ruimte

Harmonieuze lichtcompositie
Light Moments standaard



Vlakke IsoProtect-comfortvloer in het woongedeelte – zonder niveaoverschillen



Duurzaam: **houtvrij Lifetime-Smart bodemconstructie** – met GFK






WONEN

Voel u goed in een elegante en tijdloze sfeer



De harmonieuze lichtcompositie Light Moments is veel meer dan alleen maar licht in een voertuig. Op 4 individueel regelbare niveaus worden functie en oriëntatie, maar ook een nieuw niveau van sfeer en welzijn geboden. Een comfortabele sfeer die helpt om de balans te vinden. • T 7051 DBL

Voor elke situatie de juiste lichtsfeer



T 7051 DBL

1 Exclusieve jubileumstoffering „Cosmopolitan“ in stijlvolle materiaalmix.


2 Het standaard dakraam in de cabine brengt licht en lucht naar binnen

3 De indeling met de lounge-zitgroep creëert een bijzonder royale indruk van ruimte. De tafel kan worden ingeklapt en verplaatst om de doorgang te vergemakkelijken.



SLAPEN

Gewoon goed slapen



De lichtcompositie Light Moments verspreidt ook in de slaapkamer een aangename sfeer. Het 160 cm brede tweepersoonsbed is in hoogte verstelbaar • T 7051 DBL



De eenpersoonsbedden zijn comfortabel toegankelijk zonder de partner te storen. Ze zijn eenvoudig met een extra kussenmodule tot een groot oppervlak om te bouwen. • T 7051 EB




Twee extra slaapplekken met één druk op de knop! Het elektrisch naar te laten bovenbed biedt een afmeting van 200 x 140 cm en verdwijnt overdag onzichtbaar tegen het plafond. (optioneel) • T 7051 EB

Fris voor de dag



Alles is aanwezig: spiegelkast, tandenpoetsbeker, zeepbakje, een geïntegreerde toiletpapierhouder en veel opbergmogelijkheden • T 7051 DBL



Met de juiste deurpositie worden de toiletruimte en de douche een royale badkamer met veel bewegingsvrijheid, voor het zicht afgescheiden van de woonruimte. • T 7051 DBL



Aparte douchecabine met verlichte douche-armatuur • T 7051 DBL



KEUKEN

Gewoonweg heerlijk



Plaats genoeg voor potten en pannen in de ruime keukensluis met softclose-sluiting • T 7051 DBM



U gebruikt alleen wat u nodig heeft – de rest dekt u af en is beschikbaar als werkoppervlak.



T 7051 DBL

1 Koel-vriescombinatie 137 liter met automatische energiekeuze (AES). Het systeem schakelt zelf over op de best beschikbare energiebron (gas, 230 V, 12 V)

2 Het 3-pits gasfornuis kan asymmetrisch worden afgedekt. Zo beschikt u over een ruim werkoppervlak

3 De grote laden zijn voorzien van softclose-functie.

De highlights van de PULSE CLASSIC 90



Een volledig overzicht van de ready to go jubileumuitvoering is te vinden op www.dethleffs.nl/pulseclassic90



Plissé gordijnen in de cabine beschermen tegen hitte, koude en nieuwsgierige blikken



De harmonieuze lichtcompositie Light Moments creëert een unieke sfeer



Voor meer licht en lucht in het voertuig: uitzetbaar dakraam in de cabine



Automatische airco in de cabine, lederen stuurwiel, dashboard met aluminium applicaties en nog veel meer (afb. toont optioneel 10" display)



Stevige inlegramen met dubbele beglazing en geïntegreerde verduisteringsgordijnen en horren



Full-led-koplampen (dagrij-, dim-, groot- en knipperlicht)



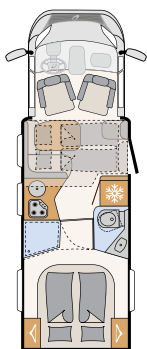
Net als onder de open hemel: groot, openslaand dakluik (70 x 50 cm)



Super stoer: aluminium velgen 16"

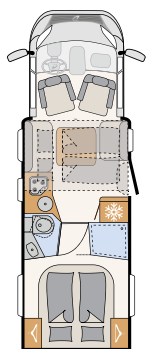


Grey/white (standaard)



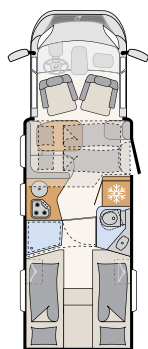
T 7051 DBM

4 slaappleatsen



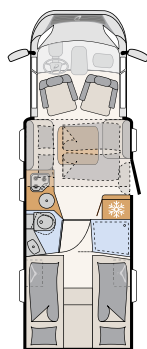
T 7051 DBL

5 slaappleatsen



T 7051 EB

4 slaappleatsen



T 7051 EBL

5 slaappleatsen


De aangegeven slaappleatsen zijn maximaal en soms alleen in combinatie met optionele extra's beschikbaar.



Laat dromen uitkomen en creëer uw eigen droomvoertuig met de Dethleffs Configurator!



Meer informatie is beschikbaar op www.dethleffs.nl/pulseclassic90 of in de prijslijst

A photograph of two men in a professional setting. The man on the right is smiling and shaking hands with the man on the left. He is wearing a light blue button-down shirt and holding a green clipboard with a pen. The background is a blurred industrial or office environment.

Onze belofte:

**Betrouwbaarheid,
comfort &
Service**

Goede reis!

Welke Dethleffs er ook voor u in aanmerking komt, bij al onze voertuigen staan twee dingen centraal: dat u veilig en wel aankomt en dat u lang plezier heeft van uw reisgenoot.

Daarom zorgen wij er al vele jaren voor dat u altijd comfortabel en veilig onderweg bent met innovatieve ideeën zoals ons eigen Slaap-Zacht systeem, Airplus ventilatie, wintercomfortpakketten en andere slimme onderdelen.

Onze originele accessoires bieden u ook hoogwaardige onderdelen en slimme accessoires voor kampeerauto's.

Dus begin uw reisavontuur met ons, we kijken er naar uit u te mogen verwelkomen in de Dethleffs familie. En mocht u ooit hulp nodig hebben, dan staat ons uitgebreide dealer- en servicenetwerk altijd snel voor u klaar.

VOORDEEL DETHLEFFS

Ervaring maakt het verschil

Meer dan 90 jaar ervaring loont, ook voor u, wanneer u kiest voor een Dethleffs.

Er zijn enorm veel kleine en grote dingen waar u onze lange ervaring in het bouwen van recreatievoertuigen aan zult merken – misschien pas op het tweede gezicht, misschien pas wanneer u met uw Dethleffs onderweg bent, in het praktische gebruik. Wanneer het er echt op aan komt!

Op deze pagina presenteren wij u oplossingen die voortkomen uit praktische ervaring – van kampeeders voor kampeeders!



Slaap lekker!

De mooiste vakantie valt in duigen als u 's morgens geradbraakt opstaat.

Dethleffs hecht daarom bijzonder veel waarde aan het slaapcomfort in zijn voertuigen! Wij rusten alle vaste bedden uit met 15 cm dikke 7-zone-matrassen van klimaatregulerend materiaal. Dit in Zwitserland ontwikkelde, innovatieve hightech materiaal wordt beschouwd als mijlpaal in de schuimstoftechnologie met unieke voordelen. In combinatie met onze ergonomische lattenbodems garanderen wij een uitstekend ligcomfort – de hele nacht – het hele jaar!



Op internet hebben we veel meer info over het Dethleffs Slaap-Zacht systeem. Kijk eens op: www.dethleffs.nl

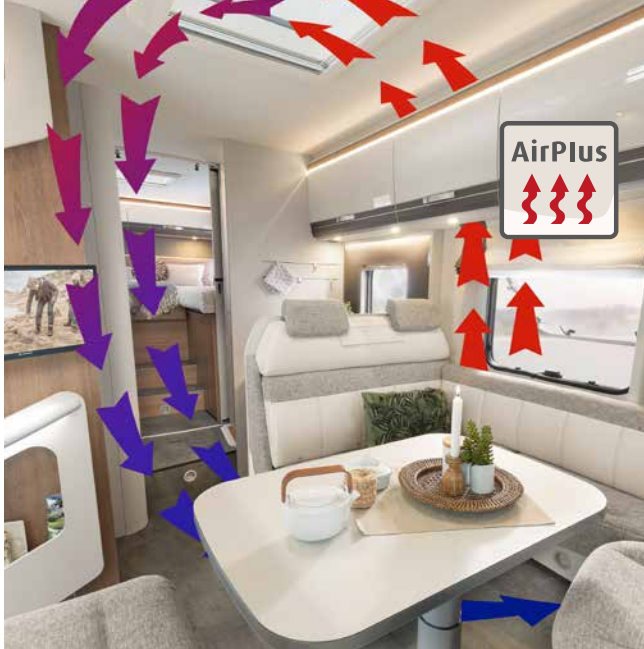


Ontspannen reizen

Wie een kampeerauto koopt, wil daarmee op reis. Urenlang rijden is heel normaal, want de reis is de bestemming. Helaas is zitten de slechtste houding die we onze rug kunnen aandoen. Daarom is het belangrijk om een fatsoenlijke stoel te hebben, die het lichaam tijdens het rijden ergonomisch ondersteunt.

Dethleffs gebruikt daarom standaard voor bestuurder en passagier uitsluitend hoogwaardige pilootenstoelen met ergonomische producteigenschappen. Ze zijn verstelbaar in hoogte, hellingshoek en lengte. Armsteunen en een geïntegreerde hoofdsteun zijn standaard.

In de integraalmodellen van de series Esprit, Alpa I en XL I zitten pilootenstoelen met een in hoogte verstelbare driepunt veiligheidsgordel, die een optimale gordelgeleiding en een maximale bewegingsvrijheid veilig stelt. Verdere individualiseringsopties, tot aan exclusieve luchtgeveerde stoelen met klimaatregeling (verwarming en koeling), zijn afhankelijk van het model beschikbaar.



Gezond klimaat

Waar warme lucht snel afkoelt, ontstaat vocht. Bij een kampeerauto gebeurt dat vooral op de buitenwand, als het buiten koud is en binnen lekker warm – zoals je het graag hebt.

Met het **AirPlus-systeem** ventileren we de bovenkasten en zorgen zo voor een ventilatiecircuit, dat de vorming van condenswater van meet af aan voorkomt. Het resultaat: een gezonde binnenlucht zonder schimmelvorming of vochtplekken.

Mechanische ventilatie in het voertuig is wettelijk voorgeschreven om een te hoog CO₂-gehalte in de woonruimte te voorkomen. De ingenieurs van Dethleffs meten voor elk model afzonderlijk het optimale aantal en de optimale verdeling. Dit is complexer dan een forfaitaire berekening, maar het garandeert dat tijdens het rijden niet te veel lucht van buiten het voertuig in komt, wat vaak als onaangenaam wordt ervaren.



Goed beveiligd

Klein onderdeel – groots effect!

Niet op alle campings en zeker niet in alle vakantieparken kunt u rekenen op een constante spanning wanneer ze op de netstroom zijn aangesloten. Er is maar een kleine spanningspiek nodig om gevoelige elektronische apparatuur te beschadigen.

In alle Dethleffs campers* installeren wij elektroblocks (EBL) met geïntegreerde overspanningsbeveiliging, die dergelijke spanningspieken voorkomt. En een aparte FI stroomonderbreker voor uw persoonlijke veiligheid is ook geïnstalleerd!

*Behalve in de Globetrotter XL I. Hier wordt een ander systeem gebruikt.



Duurzaam

De grootste vijand voor de kampeerauto is water in de opbouw. Dat was 90 jaar geleden zo toen Arist Dethleffs zijn woonauto bouwde en dat is vandaag de dag nog steeds zo.

Wij weten hoe een betrouwbare opbouwconstructie eruit moet zien en hoe deze tijdens het productieproces op betrouwbare wijze kan worden uitgevoerd.

Deze beproefde vloer- en opbouwconstructie met een uitstekende isolatie hebben wij de naam "Lifetime" gegeven.

Al onze opbouwvarianten zijn hierop gebaseerd. Dit is onze belofte voor een kampeerauto die lang meegaat – met 6 jaar waterdichtheidsgarantie*!

*Voorwaarde is een jaarlijkse inspectie tegen betaling

Alles en iedereen klaar? Originele Dethleffs-accessoires



Dethleffs Bike Carrier: uw fiets staat veilig in de garage. De slimme, lichtgewicht Dethleffs Bike Carrier vervoert uw fietsen bijzonder veilig en ruimtebesparend naar uw vakantiebestemming.



Iedereen die zijn accu's op een bijzonder slimme en duurzame manier wil opladen, kan nu het Smart Battery System (lithium accu) van Dethleffs achteraf installeren. Het systeem combineert twee verschillende soorten accu's (AGM en lithium) zodat de voordelen van beide technologieën kunnen worden gebruikt en de duurzaamheid van de accu's aanzienlijk kan worden verhoogd.

Hij is ideaal als back-upbatterij om de beschikbare capaciteit te verhogen. Vergeleken met het achteraf installeren van een normale AGM-accu, kan deze bestaande loodzuuraccu (AGM) verder worden gebruikt en hoeft deze niet te worden vervangen. Met een accu-efficiëntie van meer dan 90 procent kunt u de zelfvoorzieningsperiode verlengen tot gemiddeld drie tot vijf dagen, afhankelijk van het pakket.

SERVICE

Uitstekend comfort en veiligheid zijn de ingrediënten om u in uw mobiele thuis goed te voelen. Wij bieden u daarom originele accessoires voor uw voertuig, die perfect passen en een prima aanvulling zijn: van leuke of beschermende accessoires tot de volmaakte organisatie van uw kampeerauto.

Van de isolatie van het dashboard tot sierstrips, wij maken uw caravaning-beleving uniek en comfortabel. U kunt uw passende onderdelen eenvoudig bij uw dealer bestellen en indien nodig achteraf laten monteren. Sommige artikelen kunnen ook online worden besteld en direct bij u thuis worden geleverd. Op **www.dethleffs-original-zubehoer.com** vindt u ook onze online shop met spannende aanbiedingen en promoties.



Alles bij de hand met de Dethleffs keukenlade – Orde is het halve werk en waar alles zijn plaats heeft, is er geen chaos in de keuken. Daarom zijn potten, schalen en kruiden in goede handen in deze praktische keukenlade. Dit maakt het niet alleen gemakkelijk om kookgerei te sorteren en te vullen, maar garandeert ook dat er niets rondslingert. De slimme voorraadlade weegt slechts 4,95 kg en kan tot 45 kg bevatten. De stil sluitende keukenlade met softclose-sluiting bevat ook een praktische antislipmat.



Wat u voorts nog op vakantie nodig heeft, is dankzij de originele Dethleffs-accessoires op maat verkrijgbaar voor uw voertuig. Neem een kijkje in de catalogus bij uw dealer of online op **www.dethleffs-original-zubehoer.com** of bestel afzonderlijke artikelen rechtstreeks in onze nieuwe online shop op **www.shop.dethleffs.de**



Hartelijk dank voor uw interesse in onze campers.

Technische wijzigingen en vergissingen voorbehouden. De afbeeldingen in deze catalogus bevatten deels decoratie-elementen die niet tot het leveringsprogramma behoren, of alternatieve designs respectievelijk optionele extra's, waarvoor een meerprijs van toepassing is. Meer technische gegevens, uitrusting en prijzen vindt u in onze prijslijst. Kleurafwijkingen zijn druktechnisch mogelijk.

Hartelijk dank voor de ondersteuning van de decoratie onze kampeerauto's:

LUSINI Group | lusini.com
Eagle Products Textil GmbH

Fotografie: Karl Holzhauser • Rohwein MediaServices • eye5.li • Daniel Zangerl • Adobe Stock • Forster & Martin Fotografie GbR



Dethleffs Nederland
www.dethleffs.nl

Dethleffs
Een vriend van de familie